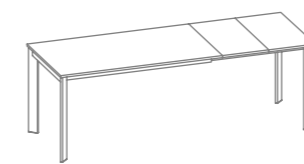


CUCINA E COMPLEMENTI: AFFINITÀ ELETTIVE

TAVOLI MODERNI



SCAVOLINI™



41 TAVOLI

AGAPE



P. 10

AIRE



P. 14

ALIS



P. 18

ALISEO



P. 22

ATELIER



P. 26

AXEL



P. 30

CONTEXT



P. 32

DERBY



P. 36

DESKO



P. 40

DUETTO



P. 46

DUKE



P. 48

ESSENTIAL



P. 54

EVOLUTION



P. 58

EXPRESS



P. 62

FREETIME



P. 66

GINKO



P. 70

GULLIVER



P. 76

HAPPENING



P. 80

HOLDUP



P. 86

HOVER



P. 90

INDUSTRIAL ACTION TABLE



P. 94

LEVITY



P. 100

LOOP



P. 104

MERIDIANO



P. 106

MINIMAX



P. 110

MISFIT TABLE



P. 118

NOMO



P. 124

OPEN WORKSHOP TABLE



P. 128

OSLO



P. 134

QUADRIFOGLIO



P. 138

SCARABEO



P. 142

SCENERY



P. 146

SHANGAI



P. 152

SLENDER



P. 156

SLIM WOOD



P. 160

SOCIAL FLOATING TABLE



P. 164

SPEEDY



P. 168

TABLO



P. 172

TAI



P. 176

TIMELESS



P. 180

VEGA



P. 184

ABBINAMENTO
MODELLO-TAVOLO

Tavolo	Agape																	
	Aire	▲	▲			▲	▲	▲	■	■	▲	▲	■	■	▲	■	▲	▲
	Alis		▲			▲	▲	▲	▲	▲	▲	▲	▲	▲	▲	▲	▲	▲
	Aliseo	▲	▲			▲	■	■	▲	▲	▲	▲	▲	▲	▲	▲	▲	■
	Atelier	▲																
	Axel																	
	Context																	
	Derby		▲			▲	▲	▲	▲	▲	▲	▲	▲	▲	▲	▲	▲	▲
	Desko	▲	▲			▲	▲	▲	▲	▲	▲	▲	▲	▲	▲	▲	▲	▲
	Duetto		▲			▲	▲	▲	▲	▲	▲	▲	▲	▲	▲	▲	▲	▲
	Duke	■	▲			▲	▲		■	■	▲	▲	■	■	▲	■	▲	▲
	Essential																	
	Evolution																	
	Express		▲			▲	■	▲	■	▲	■	■	■	■	■	■	■	■
	Freetime																	
	Ginko		▲			▲	■	▲	■	▲	■	■	■	■	■	■	■	■
	Gulliver		▲			▲	▲	▲	▲	▲	▲	▲	▲	▲	▲	▲	▲	▲
	Happening	■				▲	▲		■	■	▲	▲	■	■	▲	■	▲	▲
	Holdup	▲	▲			▲	▲	▲	▲	▲	▲	▲	▲	▲	▲	▲	▲	▲
	Hover																	
	Levity																	
	Industrial Action Table			▲	▲													
	Loop																	
	Meridiano	▲	▲			▲	▲	▲	▲	▲	▲	▲	▲	▲	▲	▲	▲	▲
	Minimax																	
	Misfit			▲	▲													
	Nomo	▲	▲			▲	▲	▲	▲	▲	▲	▲	▲	▲	▲	▲	▲	▲
	Open Workshop Table			▲	▲													
	Oslo	▲				▲	▲	▲	▲	▲	▲	▲	▲	▲	▲	▲	▲	▲
	Quadrifoglio	▲				▲	▲	▲	▲	▲	▲	▲	▲	▲	▲	▲	▲	▲
	Scarabeo																	
	Scenery	▲				▲	▲	▲	▲	▲	▲	▲	▲	▲	▲	▲	▲	▲
	Shangai																	
	Slender	▲	▲			▲	▲	▲	▲	▲	▲	▲	▲	▲	▲	▲	▲	▲
	Slim Wood					▲	▲	▲	■	■	■	■	■	■	■	■	▲	▲
	Social Floating Table			▲	▲													
	Speedy					▲	▲	▲	▲	▲	▲	▲	▲	▲	▲	▲	▲	▲
	Tablo					▲	▲	▲	▲	▲	▲	▲	▲	▲	▲	▲	▲	▲
	Tai					▲	▲	▲	▲	▲	▲	▲	▲	▲	▲	▲	▲	▲
	Timeless	▲				▲	▲	▲	▲	▲	▲	▲	▲	▲	▲	▲	▲	▲
	Vega					▲	▲	▲	▲	▲	▲	▲	▲	▲	▲	▲	▲	▲

LEGENDA


▲ Abbinabilità perfetta tra i colori presenti sul complemento e l'anta della cucina scelta.

▲ Abbinabilità consigliata (esteticamente compatibili ma non con perfetta identità di colore fra il complemento e l'anta della cucina scelta).

■ Abbinabilità perfetta solo per alcuni colori presenti sul complemento e l'anta della cucina e abbinabilità consigliata per altri colori (esteticamente compatibili ma non con perfetta identità di colore fra il complemento e l'anta della cucina scelta).

Elementi trasversali a tutti i modelli (sono esteticamente abbinabili ad ogni cucina senza una precisa corrispondenza di colore / essenza / finitura)

TAVOLI





Modello:
Agape 160x90 allungabile
Basamento, gambe e piano:
Rovere Vintage SCAV 775
Sedia Endless

AGAPE

SCHEDA PRODOTTO

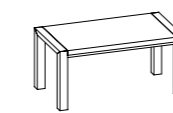
Basamento e gambe:
in MDF impiallacciato
Rovere verniciato effetto
invecchiato

Piano: allungabile o fisso,
in MDF impiallacciato
Rovere verniciato effetto
invecchiato



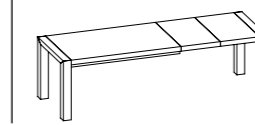
Per informazioni
su finiture disponibili
consultare il QR Code.

TAVOLO FISSO



140x90 L 120 - L1 70
160x90 L 140 - L1 70

TAVOLO ALLUNGABILE



140x90 (260) L1 70
160x90 (260) L1 70

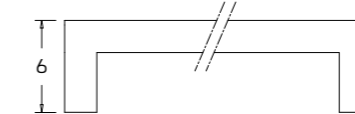
76*



64,5**

* altezza tavolo senza piano
** altezza tavolo sotto il basamento

PIANO IMPIALLACCIATO



Impiallacciato Rovere su tutti i lati

TAVOLI FUORI MISURA. Non sono realizzabili tavoli fuori misura

Tavolo AGAPE

Modello:
Agape 160x90 allungabile
Basamento, gambe e piano:
Rovere Vintage SCAV 775
Sedia Ara



Modello:
Aire 148,5x90 allungabile
Basamento e gambe:
Tortora SCAV 855_I
Piano:
Vetro lucido Tortora SCAV 855_V
Sedia Mya 700



AIRE

SCHEDA PRODOTTO

Basamento e gambe:
in massello di Frassino
verniciato o laccato

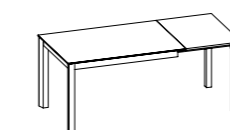
Piano: pannello di particelle
di legno con basso contenuto
di formaldeide (classe E1)
rivestito di laminato con
profilo ABS su tutti i lati
o in Fenix NTM, impiallacciato
Frassino o in vetro temperato
e serigrafato.
Le allunghe sono in laminato
Grigio per piano in vetro;
dello stesso colore del piano
per piano Laminato, Fenix
NTM e Impiallacciato



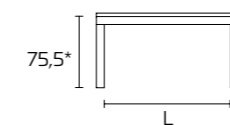
Per informazioni
su finiture disponibili
consultare il QR Code.



TAVOLO ALLUNGABILE

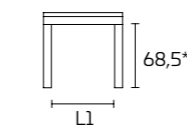


128,5x90 (188,5) L 112 - L1 73,5
148,5x90 (208,5) L 132 - L1 73,5



75,5*

L




L1

68,5**

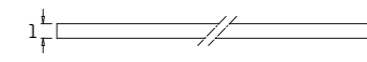
* altezza tavolo senza piano
** altezza tavolo sotto il basamento

PIANO LAMINATO O FENIX NTM




1,8

PIANO VETRO



1,8

PIANO IMPIALLACCIATO



1,8

TAVOLI FUORI MISURA. Non sono realizzabili tavoli fuori misura

Modello:
Aire 148,5x90 allungabile
Basamento e gambe:
Tortora SCAV 855_I
Piano:
Vetro lucido Tortora SCAV 855_V
Sedia Mya 700

Tavolo AIRE



Modello:
Alis 160x80 allungabile
Basamento:
Laminato Bianco
Gambe:
Quadrate, verniciate Grigio Caldo
Piano:
Laminato Bianco
Sedia Alis



ALIS

SCHEDA PRODOTTO

Basamento: pannello di particelle di legno rivestita in laminato

Gambe: rotonde o quadrate in metallo verniciato


Piani: allungabile o fisso, pannello di particelle di legno con basso contenuto di formaldeide (classe E1), rivestito in Fenix NTM o laminato con profilo ABS su tutti i lati; oppure fisso in vari materiali



Per informazioni su finiture disponibili consultare il QR Code.



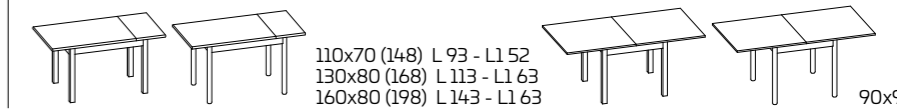
TAVOLO FISSO



110x70 L 93 - L1 52
130x80 L 113 - L1 63
160x80 L 143 - L1 63

GAMBE QUADRATE GAMBE ROTONDE

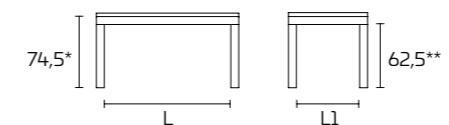
TAVOLO ALLUNGABILE



110x70 (148) L 93 - L1 52
130x80 (168) L 113 - L1 63
160x80 (198) L 143 - L1 63

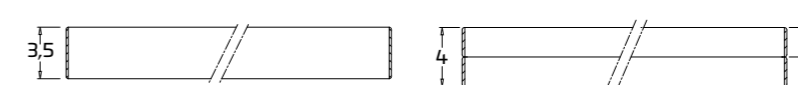
90x90 (180) L 73 - L1 73

GAMBE QUADRATE GAMBE ROTONDE



* altezza tavolo senza piano
** altezza tavolo sotto il basamento

PIANO LAMINATO O FENIX NTM



(solo per tavolo 90x90)

TAVOLI FUORI MISURA. Consultare il listino prezzi

Tavolo ALIS



Modello:
Alis 160x80 allungabile
Basamento:
Laminato Bianco
Gambe:
Quadrate, verniciate Grigio Caldo
Piano:
Laminato Bianco
Sedia Twist

Modello:
Aliseo 140x80 allungabile
Basamento e gambe:
Verniciato Grigio Caldo
Piano:
Laminato Copperfield Grigio
Sedia Ice 800



ALISEO

SCHEDA PRODOTTO

Basamento e gambe:
in metallo verniciato

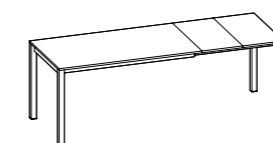
Piano: allungabile, pannello di particelle di legno con basso contenuto di formaldeide (classe E1) sp.1,8 cm rivestito in Fenix NTM o in laminato con allunghe dello stesso colore del piano oppure in vetro temperato, lucido o opaco, sp.0,6 cm, incollato su pannello di particelle bordato ABS sp.1,2 cm, con allunghe dello stesso colore del basamento



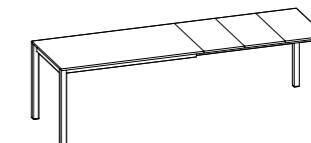
Per informazioni su finiture disponibili consultare il QR Code.



TAVOLO ALLUNGABILE

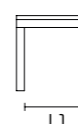


120x80 (200) L 110 - L1 70



140x80 (260) L 130 - L1 70


73,5*




63,5**

* altezza tavolo senza piano
** altezza tavolo sotto il basamento

PIANO LAMINATO O FENIX NTM



PIANO VETRO



TAVOLI FUORI MISURA. Non sono realizzabili tavoli fuori misura

Tavolo ALISEO

Modello:
Aliseo 140x80 allungabile
Basamento e gambe:
Verniciato Grigio Caldo
Piano:
Laminato Copperfield Grigio
Sedia Look



9

Modello:
Atelier 130x80 fisso
Basamento e gambe:
Verniciato Nero Opaco
Piano:
Laminato Bambù
Sedia Kuadra 1271



ATELIER

SCHEDA PRODOTTO

Basamento e gambe:
in metallo verniciato

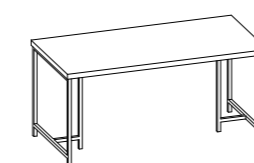
Piano: fisso, pannello di particelle di legno con basso contenuto di formaldeide (classe E1), rivestito in Fenix NTM o laminato con profilo ABS su tutti i lati



Per informazioni su finiture disponibili consultare il QR Code.



TAVOLO FISSO



130x80 L.123
160x80 L.153


71,9*



66,5**

* altezza tavolo senza piano
** altezza tavolo sotto il basamento

PIANO LAMINATO O FENIX NTM



TAVOLI FUORI MISURA. Non sono realizzabili tavoli fuori misura

Tavolo ATELIER

Modello:
Atelier 160x80 fisso
Basamento e gambe:
Verniciato Grigio Caldo
Piano: Laminato Nero

Sedia Flair



Modello:
Axel 160x80 allungabile
Basamento e gambe:
Alluminio finitura Acciaio
Piano:
Vetro opaco Blu Alaska SCAV 551_V
Sedia Miss You 610



AXEL

SCHEDA PRODOTTO

Basamento e gambe:
in Alluminio finitura Acciaio

Piano: allungabile, vetro temperato serigrafato a caldo effetto acidato e verniciato, con allunga in decorativo colore Grigio

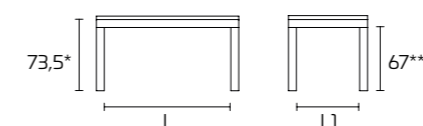


Per informazioni
su finiture disponibili
consultare il QR Code.

TAVOLO ALLUNGABILE

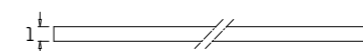


110x70 (150) L 99,5 - L1 59,5
130x80 (180) L 119,5 - L1 69,5
160x80 (210) L 149,5 - L1 69,5



* altezza tavolo senza piano
** altezza tavolo sotto il basamento

PIANO VETRO



TAVOLI FUORI MISURA. Non sono realizzabili tavoli fuori misura



Modello:
Context 140x80 allungabile
Basamento, gambe e piano:
Rovere Vintage SCAV 775
Sedia Kuadra XL 2401

CONTEXT

SCHEDA PRODOTTO

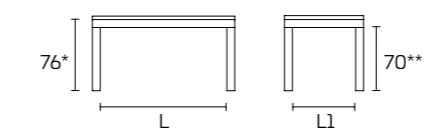
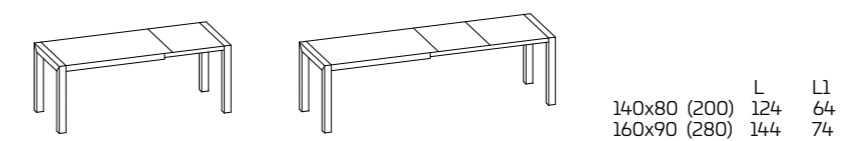
Basamento e gambe:
in MDF impiallacciato Rovere
verniciato effetto invecchiato

Piano: allungabile, in MDF
impiallacciato Rovere
verniciato effetto invecchiato




Per informazioni
su finiture disponibili
consultare il QR Code.

TAVOLO ALLUNGABILE



* altezza tavolo senza piano
** altezza tavolo sotto il basamento

PIANO IMPIALLACCIATO



TAVOLI FUORI MISURA. Non sono realizzabili tavoli fuori misura

Tavolo CONTEXT

Modello:
Context 160x90 allungabile
Basamento, gambe e piano:
Rovere Vintage SCAV 775
Sedia Mya 700



Modello:
Derby 130x85 allungabile
Basamento e gambe:
Verniciato Grigio Caldo
Piano:
Laminato Porfido Touch



DERBY


SCHEDA PRODOTTO

Basamento e gambe:
in metallo verniciato

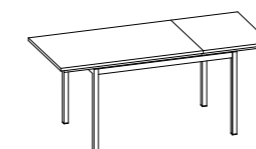
Piano: allungabile, pannello di particelle di legno con basso contenuto di formaldeide (classe E1) e idrofughi (vedi nota in calce), rivestito in Fenix NTM o laminato con profilo ABS



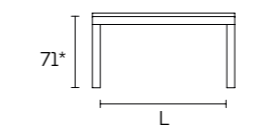
Per informazioni
su finiture disponibili
consultare il QR Code.



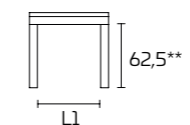
TAVOLO ALLUNGABILE



110x70 (160) L 102 - L1 62
130x85 (190) L 122 - L1 77



71*



62,5**

* altezza tavolo senza piano
** altezza tavolo sotto il basamento

PIANO LAMINATO O FENIX NTM



TAVOLI FUORI MISURA. Non sono realizzabili tavoli fuori misura

Tavolo DERBY

Modello:
Derby 130x85 allungabile
Basamento e gambe:
Verniciato Grigio Caldo
Piano:
Laminato Porfido Touch
Sedia Seltz



Modello:
Desko 140x80 allungabile
Basamento e gambe:
Verniciato Grigio Caldo
Piano:
Vetro lucido Grigio Titanio SCAV 375_V
Sedia Kuadra 1158



DESKO

SCHEDA PRODOTTO

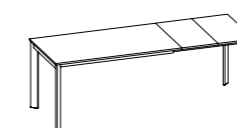
Basamento e gambe:
in metallo verniciato

Piano: allungabile, pannello di particelle di legno con basso contenuto di formaldeide (classe E1) rivestito in Fenix NTM o in laminato con allunghe dello stesso colore del piano oppure in vetro temperato, lucido o opaco, incollato su pannello di particelle bordato ABS, con allunghe dello stesso colore del basamento

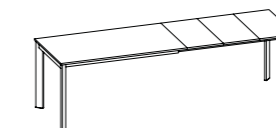


Per informazioni su finiture disponibili consultare il QR Code.

TAVOLO ALLUNGABILE

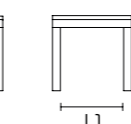
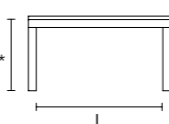


120x80 (200) L 104 - L1 64



140x80 (260) L 124 - L1 64


73,5




63,5**

* altezza tavolo senza piano
** altezza tavolo sotto il basamento

PIANO LAMINATO O FENIX NTM



PIANO VETRO



TAVOLI FUORI MISURA. Non sono realizzabili tavoli fuori misura

Modello:
Desko 140x80 allungabile
Basamento e gambe:
Verniciato Grigio Caldo
Piano:
Vetro lucido Grigio Titanio SCAV 375_V
Sedia Endless

Tavolo DESKO



Tavolo DESKO

Modello:
Desko 140x80
Basamento e gambe:
Verniciato Bianco Lucido
Piano:
Vetro opaco Bianco Prestige SCAV 028_V
Sedia Day Dream 401



Modello:
Duetto 160x80 allungabile
Basamento:
Laminato Grigio
Gambe:
Verniciato Grigio Caldo
Piano:
Laminato Nero
Sedia Quadrifoglio



DUETTO

SCHEDA PRODOTTO

Basamento: multistrato rivestito in laminato

Gambe: in metallo verniciato

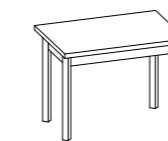
Piano: allungabile o fisso, pannello di particelle di legno con basso contenuto di formaldeide (classe E1), rivestito in Fenix NTM o laminato con profilo ABS su tutti i lati; oppure fisso in vari materiali



Per informazioni su finiture disponibili consultare il QR Code.

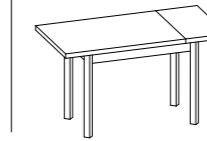


TAVOLO FISSO

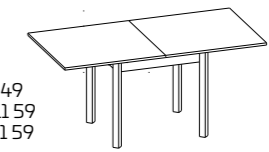


110x70 L 89 - L1 49
130x80 L 109 - L1 59
160x80 L 139 - L1 59

TAVOLO ALLUNGABILE

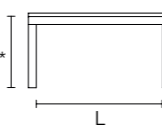


110x70 (148) L 89 - L1 49
130x80 (168) L 109 - L1 59
160x80 (198) L 139 - L1 59



90x90 (180) L 69 - L1 69

74,5

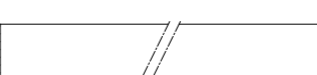


62,5**

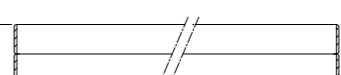
* altezza tavolo senza piano
** altezza tavolo sotto il basamento

PIANO LAMINATO O FENIX NTM

3,5



4



(solo per tavolo 90x90)

TAVOLI FUORI MISURA Consultare il listino prezzi



Modello:
Duke 156x90 allungabile
Basamento e Gambe:
Tortora SCAV 855_I
Piano:
Laminato Bronzo
Sedia Mika

DUKE

SCHEDA PRODOTTO

Basamento e gambe:
in massello di Frassino
verniciato

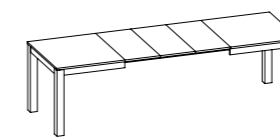
Piano: allungabile,
pannello di particelle
di legno con basso
contenuto di formaldeide
(classe E1) rivestito
in Fenix NTM o laminato
con profilo ABS



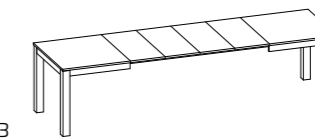
Per informazioni
su finiture disponibili
consultare il QR Code.



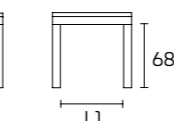
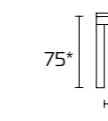
TAVOLO ALLUNGABILE



100x90 (220) L 83 - L1 73



130x80 (290) L 113 - L1 63
156x90 (316) L 139 - L1 73



* altezza tavolo senza piano
** altezza tavolo sotto il basamento

PIANO LAMINATO O FENIX NTM



TAVOLI FUORI MISURA. Non sono realizzabili tavoli fuori misura

Modello:
Duke 130x80 allungabile
Basamento e Gamber:
Rovere Bole SCAV 744_L
Piano:
Laminato Grigio Sabbia

Sedia Clam





Tavolo DUKE

Modello:
Duke 156x90 allungabile
Basamento e Gambe:
Tortora SCAV 855_I
Piano:
Laminato Bronzo
Sedia Mika





ESSENTIAL

SCHEDA PRODOTTO

Basamento, gambe e piano:
in MDF impiallacciato
Rovere nodato verniciato

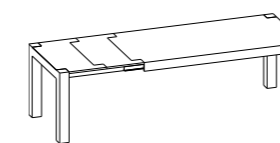


Per informazioni
su finiture disponibili
consultare il QR Code.

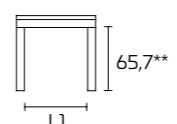
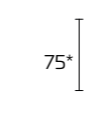


Modello:
Essential 140x90 allungabile
Basamento, gambe e piano:
Rovere Nordic SCAV 765
Sedia Kuadra XL 2401

TAVOLO ALLUNGABILE

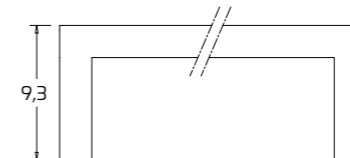


140x90 (220) L 120 - L1 70
180x90 (260) L 160 - L1 70



* altezza tavolo senza piano
** altezza tavolo sotto il basamento

PIANO IMPIALLACCIATO



TAVOLI FUORI MISURA. Non sono realizzabili tavoli fuori misura

Tavolo ESSENTIAL

Modello:
Essential 180x90 allungabile
Basamento, gambe e piano:
Rovere Nodato SCAV 797
Sedia Unique





Modello:
Evolution 90x90 allungabile
Basamento e gambe:
Alluminio finitura Acciaio
Piano:
Vetro lucido effetto acidato
Sedia Look

EVOLUTION

SCHEDA PRODOTTO

Struttura e gambe:
in alluminio finitura Acciaio

Piano: allungabile, vetro
Float temperato serigrafato
a caldo (spessore 10 mm),
verniciato in diversi colori

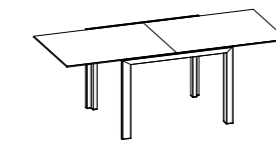


Per informazioni
su finiture disponibili
consultare il QR Code.

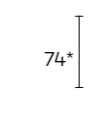
TAVOLO ALLUNGABILE



90x90 (180) L 80

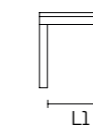


110x90 (220) L 94 - L1 80
130x90 (260) L 114 - L1 80



74*

L

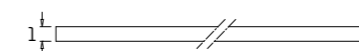


66,5**

L1

* altezza tavolo senza piano
** altezza tavolo sotto il basamento

PIANO VETRO



TAVOLI FUORI MISURA. Non sono realizzabili tavoli fuori misura

Modello:
Evolution 90x90 allungabile
Basamento e gambe:
Alluminio finitura Acciaio
Piano:
Vetro lucido effetto acidato

Sedia Flash





Modello:
Express 150x90 allungabile
Basamento e gambe:
Alluminio finitura Acciaio
Piano:
Laminato Grigio
Sedia Kuadra XL 2401

EXPRESS

SCHEDA PRODOTTO

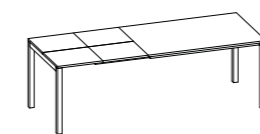
Basamento e gambe:
in Alluminio finitura Acciaio
o verniciato

Piano: allungabile,
pannello di particelle di
legno con basso contenuto
di formaldeide (classe E1),
rivestito in Fenix NTM
o laminato con profilo ABS
su tutti i lati

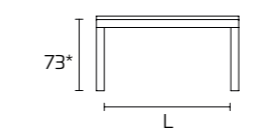


Per informazioni
su finiture disponibili
consultare il QR Code.

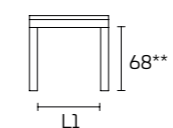
TAVOLO ALLUNGABILE



130x90 (230) L 119,6 - L1 79,6
150x90 (250) L 139,6 - L1 79,6



73*



68**

* altezza tavolo senza piano
** altezza tavolo sotto il basamento

PIANO LAMINATO O FENIX NTM



TAVOLI FUORI MISURA. Non sono realizzabili tavoli fuori misura

Modello:
Express 150x90 allungabile
Basamento e gambe:
Alluminio finitura Acciaio
Piano:
Laminato Grigio
Sedia Mya 700

Tavolo EXPRESS





Modello:
 Freetime 180x100 allungabile
 Basamento e gambe:
 Rovere Deep Brown
 Piano:
 Vetro Trasparente
 Sedia Freetime

FREETIME

SCHEDA PRODOTTO

Basamento e gambe:
 in massello di faggio
 verniciato


Piano: allungabile in vetro
 temperato serigrafato



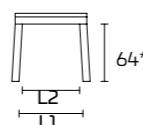
Per informazioni
 su finiture disponibili
 consultare il QR Code.



TAVOLO ALLUNGABILE

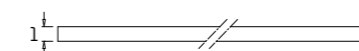


180X100 (260) L 139 - L0 135 - L1 70 - L2 50,5



* altezza tavolo senza piano
 ** altezza tavolo sotto il basamento

PIANO VETRO



TAVOLI FUORI MISURA. Non sono realizzabili tavoli fuori misura

Modello:
Freetime 180x100 allungabile
Basamento e gambe:
Rovere Grafite
Piano:
Vetro Grigio Fumè
Sedia Glam





Modello:
Ginko 130x80 allungabile
Basamento e Gambe:
verniciati Tortora lucido
Piano:
Fenix NTM Grigio Londra
Sedia Endless

GINKO

SCHEDA PRODOTTO

Basamento e gambe:
in metallo cromato
o in metallo verniciato

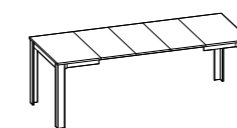
Piano: allungabile,
pannello di particelle
di legno con basso
contenuto di formaldeide
(classe E1), rivestito
di laminato o Fenix NTM



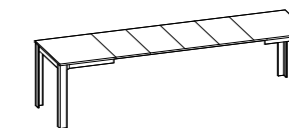
Per informazioni
su finiture disponibili
consultare il QR Code.



TAVOLO ALLUNGABILE

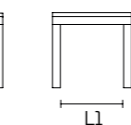
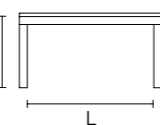


100x90 (220) L 84,7 - L1 73



130x80 (290) L 114,7 - L1 63
156x90 (316) L 140,7 - L1 73

74,5"



66**

* altezza tavolo senza piano
** altezza tavolo sotto il basamento

PIANO LAMINATO O FENIX NTM



TAVOLI FUORI MISURA. Non sono realizzabili tavoli fuori misura

Tavolo GINKO

Modello:
Ginko 156x90 allungabile
Basamento e Gambe:
finitura Cromata
Piano:
Laminato Bianco
Sedia Flash



Modello:
Ginko 100x90 allungabile
Basamento e Gambe:
verniciati Nero opaco
Piano:
Fenix NTM Castoro Ottawa
Sedia Kuadra XL 2403

Tavolo GINKO





Gulliver 150x90 allungabile
Basamento e gambe:
 Verniciato Grigio Caldo
Piano:
 Laminato Panna Porcellana

GULLIVER

SCHEDA PRODOTTO

Basamento e gambe:
 in metallo verniciato

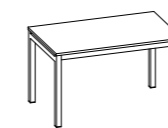
Piano: allungabile (sistema all'italiana) o fisso, in pannello di particelle di legno con basso contenuto di formaldeide (classe E1) rivestito in Fenix NTM o laminato con profilo ABS su tutti i lati oppure fisso in vari materiali



Per informazioni su finiture disponibili consultare il QR Code.

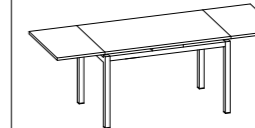


TAVOLO FISSO



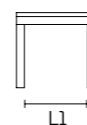
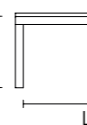
115x75 L 103 - L1 63
 130x80 L 118 - L1 68
 150x90 L 138 - L1 78

TAVOLO ALLUNGABILE



115x75 (195) L 103 - L1 63
 130x80 (230) L 118 - L1 68
 150x90 (250) L 138 - L1 78

74*



66,5**

* altezza tavolo senza piano
 ** altezza tavolo sotto il basamento

PIANO LAMINATO O FENIX NTM (TAVOLO FISSO)



PIANO LAMINATO O FENIX NTM (TAVOLO ALLUNGABILE)



TAVOLI FUORI MISURA. Non sono realizzabili tavoli fuori misura

Tavolo GULLIVER

Modello:
Gulliver 150x90 allungabile
Basamento e gambe:
Verniciato Grigio Caldo
Piano:
Laminato Panna Porcellana
Sedia Flash





Modello:
Happening 90x90 allungabile
Basamento e gambe:
Rovere Moro SCAV 636
Piano:
Laminato Grigio Cabbiano
Sedia Glam

HAPPENING

SCHEDA PRODOTTO

Basamento: in multistrato impiallacciato Frassino verniciato

Gambe: in massello di Frassino verniciato

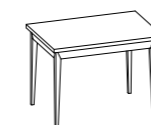
Piano: allungabile o fisso, pannello di particelle di legno con basso contenuto di formaldeide (classe E1), rivestito in Fenix NTM o laminato con profilo ABS su tutti i lati; oppure fisso in vari materiali



Per informazioni su finiture disponibili consultare il QR Code.



TAVOLO FISSO



110x70 L 92,5 - L1 52,5
130x80 L 112,5 - L1 62,5
160x80 L 142,5 - L1 62,5

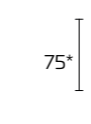
TAVOLO ALLUNGABILE



110x70 (148) L 92,5 - L1 52,5
130x80 (168) L 112,5 - L1 62,5
160x80 (198) L 142,5 - L1 62,5

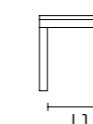


90x90 (180) L 72,5 - L1 72,5



75*

L



65**

L1

* altezza tavolo senza piano
** altezza tavolo sotto il basamento

PIANO LAMINATO



3,5



4



2

(solo per tavolo 90x90)

TAVOLI FUORI MISURA Consultare il listino prezzi



Modello:
Happening 160x80 fisso
Basamento e gambe:
Tortora SCAV 855_I
Piano:
Quarz Amazon

Sedia Happening



Modello:
Happening 90x90 allungabile
Basamento e gambe:
Rovere Moro SCAV 636
Piano:
Laminato Grigio Gabbiano
Sedia Clam



Modello:
Holdup 160x90 allungabile
Basamento e gambe:
Verniciato Bianco lucido
Piano:
Laminato Grigio Cabbiano
Sedia Ara 310

HOLDUP

SCHEDA PRODOTTO

Basamento e gambe:
in metallo verniciato

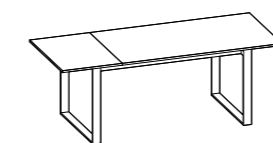
Piano: allungabile,
pannello di particelle
di legno con basso
contenuto di formaldeide
(classe E1), rivestito
di laminato, Fenix NTM
con profilo ABS su tutti i lati
o Impiallacciato



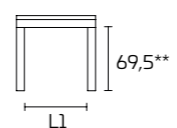
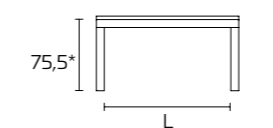
Per informazioni
su finiture disponibili
consultare il QR Code.



TAVOLO ALLUNGABILE



130x80 (184) L 113 - L1 76
160x90 (224) L 143 - L1 86




* altezza tavolo senza piano
** altezza tavolo sotto il basamento

PIANO LAMINATO



PIANO IMPIALLACCIATO



TAVOLI FUORI MISURA. Non sono realizzabili tavoli fuori misura



Modello:
Holdup 160x90 allungabile
Basamento e gambe:
Verniciato Bianco lucido
Piano:
Laminato Bianco
Sedia Day Dream 405



Modello:
Hover ø 120 cm allungabile
Basamento e gambe:
Verniciato Bianco Ottico opaco
Piano:
Vetro Bianco Ottico lucido
Sedia Kuadra XL 2401

HOVER

SCHEDA PRODOTTO

Basamento e gambe:
in metallo verniciato

Piano: allungabile, in Gres Porcellanato o in vetro temperato, lucido, incollato su pannello di particelle con basso contenuto di formaldeide (classe E1) con profilo ABS su tutti i lati; allunghe in decorativo

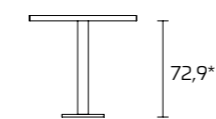


Per informazioni su finiture disponibili consultare il QR Code.

TAVOLO ALLUNGABILE



Ø 120 cm (165)



72,9*

* altezza tavolo senza piano

PIANO VETRO



PIANO GRES PORCELLANATO



TAVOLI FUORI MISURA. Non sono realizzabili tavoli fuori misura

Tavolo HOVER

Modello:
Hover ø 120 cm allungabile
Basamento e gambe:
Verniciato Grigio Caldo
Piano:
Gres Porcellanato Fokos Terra
Sedia Lean



Modello:
Industrial Action Table 160x90 allungabile
Basamento e gambe:
Acciaio Drip Metal
Piano:
Ruxe Wood SCAV 752
Sedia Overdyed



INDUSTRIAL ACTION TABLE

SCHEDA PRODOTTO

Basamento e gambe:
in acciaio o metallo verniciato

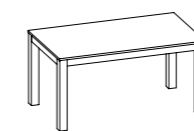
Piano: allungabile,
pannello di particelle
di legno con basso
contenuto di formaldeide
(classe E1), rivestito
di laminato, impiallacciato
o acciaio oppure fisso
in vari materiali



Per informazioni
su finiture disponibili
consultare il QR Code.

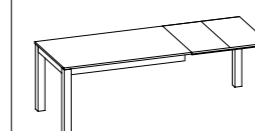


TAVOLO FISSO

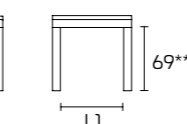
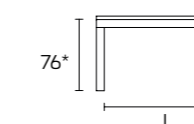


130x80 L 118 - L1 68
160x90 L 148 - L1 78

TAVOLO ALLUNGABILE



130x80 (230) L 118 - L1 68
160x90 (280) L 148 - L1 78




* altezza tavolo senza piano
** altezza tavolo sotto il basamento

PIANO LAMINATO



PIANO IMPIALLACCIATO



TAVOLI FUORI MISURA. Non sono realizzabili tavoli fuori misura



Modello:
Industrial Action Table 160x90 allungabile
Basamento e gambe:
Acciaio Drip Metal
Piano:
Ruxe Wood SCAV 752
Sedia Overdyed



Modello:
Industrial Action Table 160x90 allungabile
Basamento e gambe:
Verniciato Nero Opaco
Piano:
Laminato Rovere Hub
Sedia Overdyed



Modello:
Levity 210x100 fisso
Basamento e gambe:
Vetro trasparente,
posizionamento gambe L2
Piano:
Impiallacciato scortecciato
Rovere Nordic SCAV 765
Sedia Kuadra XL 2401

LEVITY

SCHEDA PRODOTTO

Basamento e gambe:
in vetro extrachiaro stratificato
12+12 mm e piastre in acciaio
satinato. Le gambe hanno
due modalità di montaggio:
possono essere esterne
o più interne per consentire
di avere i capotavola

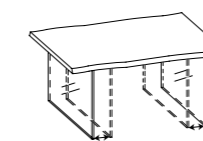
Piano: impiallacciato o
impiallacciato con i lati
longitudinali scortecciati



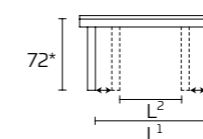
Per informazioni
su finiture disponibili
consultare il QR Code.



TAVOLO FISSO

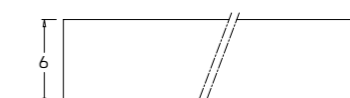
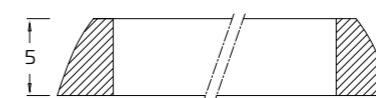


100x210 L¹176 L²126



* altezza tavolo senza piano

PIANO IMPIALLACCIATO



TAVOLI FUORI MISURA. Non sono realizzabili tavoli fuori misura



Modello:
Levity 210x100 fisso
Basamento e gambe:
Vetro trasparente,
posizionamento gambe L1
Piano:
Impiallacciato scortecciato
Rovere Nordic SCAV 765

Sedia Mya 700



Modello:
Loop Ø 105
Basamento:
finitura cromata
Piano:
Vetro Trasparente
Sedia Snow 300

LOOP

SCHEDA PRODOTTO

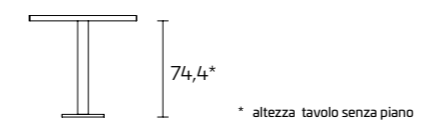
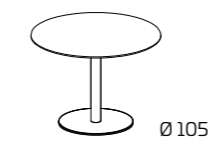
Basamento: in metallo cromato

Piano: vetro fisso temperato trasparente

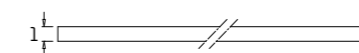


Per informazioni
su finiture disponibili
consultare il QR Code.

TAVOLO FISSO



PIANO VETRO



TAVOLI FUORI MISURA. Non sono realizzabili tavoli fuori misura

Modello:
Meridiano 120x85 allungabile
Basamento e gambe:
Verniciato Grigio caldo
Piano:
Laminato Porfido Sabbia
Sedia Look



MERIDIANO

SCHEDA PRODOTTO

Basamento e gambe:
in metallo verniciato

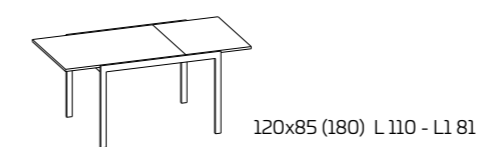
Piano: allungabile,
in vetro temperato,
serigrafato, verniciato
(allunga in laminato Grigio)
o in laminato



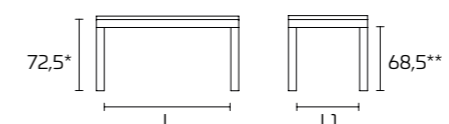
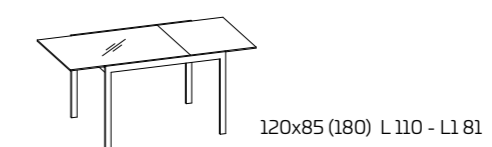
Per informazioni
su finiture disponibili
consultare il QR Code.



PIANO IN LAMINATO

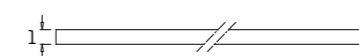


PIANO IN VETRO




* altezza tavolo senza piano
** altezza tavolo sotto il basamento

PIANO VETRO



PIANO LAMINATO O FENIX NTM



TAVOLI FUORI MISURA. Non sono realizzabili tavoli fuori misura



Modello:
Meridiano 120x85 allungabile
Basamento e gambe:
Verniciato Grigio Caldo
Piano:
Vetro effetto acidato

Sedia Mya 700



Modello:
Minimax 160x90 allungabile
Basamento e gambe:
Alluminio finitura acciaio
Piano:
Vetro lucido Nero Ardesia SCAV 424_V
Sedia Youngville

MINIMAX

SCHEDA PRODOTTO

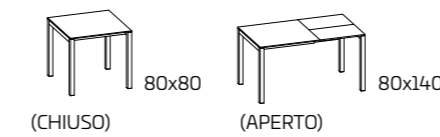
Basamento e gambe:
in Alluminio finitura Acciaio
o Alluminio verniciato

Piano: allungabile,
vetro temperato serigrafato
a caldo (spessore 10 mm),
verniciato con allungabile
in laminato colore Grigio

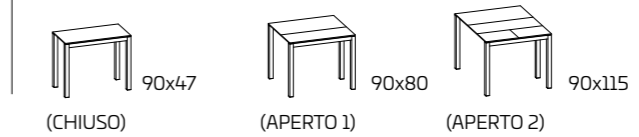


Per informazioni
su finiture disponibili
consultare il QR Code.

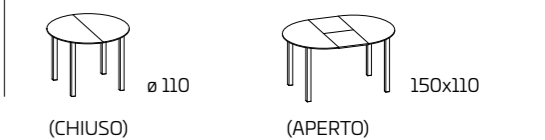
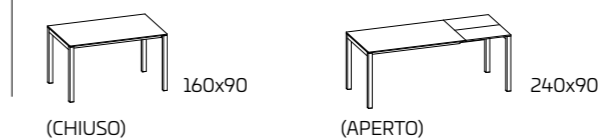
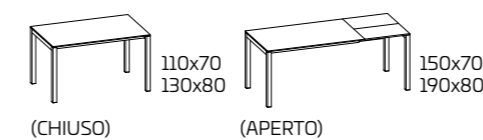
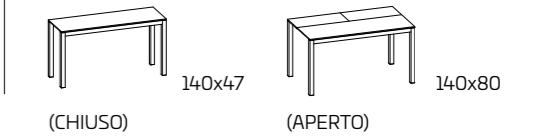
TAVOLO ALLUNGABILE



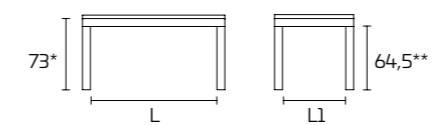
TAVOLO ALLUNGABILE



TAVOLO ALLUNGABILE

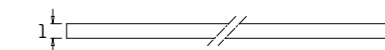


80x80 L 69,7 - L1 69,7
90x47 L 79,7 - L1 36,7
110x70 L 99,7 - L1 59,7
130x80 L 119,7 - L1 69,7
140x47 L 129,7 - L1 36,7
160x90 L 147,7 - L1 77,7
Ø 110



* altezza tavolo senza piano
** altezza tavolo sotto il basamento

PIANO VETRO





Modello:
Minimax 160x90 allungabile
Basamento e gambe:
Alluminio finitura acciaio
Piano:
Vetro lucido Bianco Prestige SCAV 028_V
Sedia Mya 700



Modello:
Minimax 140x47 allungabile
Basamento e gambe:
Alluminio finitura acciaio
Piano:
Vetro lucido Bianco Prestige SCAV 028_V



Tavolo MINIMAX



Modello:
Minimax tondo Ø 110 allungabile
Basamento e gambe:
Verniciato Visone Lucido
Piano:
Vetro lucido Visone SCAV 856_V
Sedia Seltz



Misfit Table 220x90 fisso
 Basamento e gambe:
 Metallo tinto trasparente opaco
 Piano:
 Acciaio Drip Metal
 Sedia Overdyed



MISFIT TABLE

SCHEDA PRODOTTO

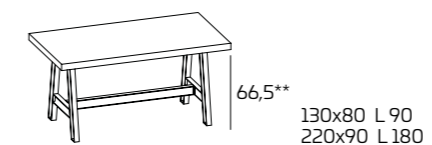
Struttura e gambe:
 in metallo tinto
 trasparente opaco

Piano: fisso, in Okite;
 Impiallacciato; Quarz;
 Gres Porcellanato;
 Laminato; Lapitec o
 Acciaio con angolari in
 Acciaio; allungabile in
 Acciaio (senza angolari),
 in laminato o impiallacciato

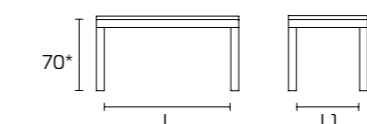
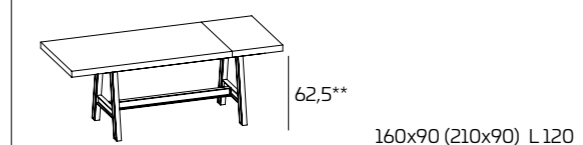


Per informazioni
 su finiture disponibili
 consultare il QR Code.

TAVOLO FISSO

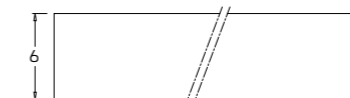


TAVOLO ALLUNGABILE



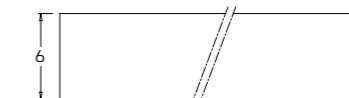
* altezza tavolo senza piano
 ** altezza tavolo sotto il basamento

PIANO IMPIALLACCIATO



Profilo impiallacciato su tutti i lati

PIANO LAMINATO



TAVOLI FUORI MISURA. Non sono realizzabili tavoli fuori misura



Modello:
Misfit Table 160x90 allungabile
Basamento e gambe:
Metallo tinto trasparente opaco
Piano:
Acciaio Drip Metal
Sedia Overdyed



Modello:
Misfit Table 160x90 allungabile
Basamento e gambe:
Metallo tinto trasparente opaco
Piano:
Impiallacciato Ruxe Grey SCAV 754
Sedia Rock

Tavolo MISFIT TABLE



Modello:
Nomo Rotondo Ø 130 fisso
Basamento:
Verniciato Bianco lucido
Piano:
Marmo Bianco Carrara
Sedia Chatty



NOMO

SCHEDA PRODOTTO

Basamento: in metallo cromato o in metallo verniciato

Piano: pannello di particelle di legno con basso contenuto di formaldeide (classe E1), rivestito di laminato profilo ABS su tutti i lati e in Fenix NTM o in Granito o Marmo



Per informazioni su finiture disponibili consultare il QR Code.

TAVOLO FISSO



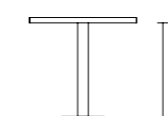
Ø 130

TONDO



140x100
160x120

OVALE



72*

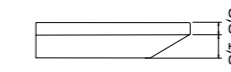
* altezza tavolo senza piano

PIANO LAMINATO



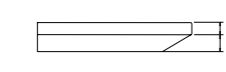
1,2 2,5

PIANO FENIX NTM



0,8 1,8

PIANO GRANITO E MARMO



0,8 1,2

TAVOLI FUORI MISURA. Non sono realizzabili tavoli fuori misura

Tavolo NOMO

Modello:
Nomo Ovale 140x100 fisso
Basamento:
Verniciato Bianco lucido
Piano:
Fenix Bianco Malè
Sedia Chatty





Modello:
Open Workshop Table 160x90 allungabile

Basamento e gambe:
Verniciato Acciaio Soft

Piano:
Laminato Rustic Grey

Sedia Overdyed



OPEN WORKSHOP TABLE

SCHEDA PRODOTTO

Basamento:
in metallo verniciato


Gambe: in Acciaio verniciato

Piano: fisso, in Acciaio, Corian, Quarz, Okite, Laminato, Lapitec, Dekton, Granito e Marmo, allungabile in Laminato, con allunga dello stesso colore del piano



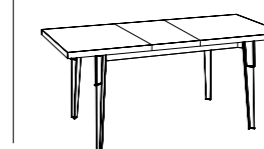
Per informazioni su finiture disponibili consultare il QR Code.

TAVOLO FISSO

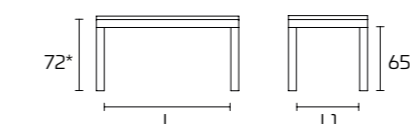


130X80 L66 L1 116
160x90 L76 L1 146
240X90 L76 L1 226

TAVOLO ALLUNGABILE

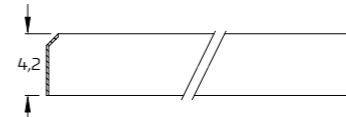


130X80 (170X80) L66 L1 156
160X90 (210X90) L76 L1 196



* altezza tavolo senza piano
** altezza tavolo sotto il basamento

PIANO LAMINATO



TAVOLI FUORI MISURA. Non sono realizzabili tavoli fuori misura

Modello:
Open Workshop Table 240x90 fisso
Basamento e Gambe:
Verniciato Bronzo
Piano:
Corian Gravel
Sedia Overdyed

Tavolo OPEN WORKSHOP TABLE





Modello:
Open Workshop Table 240x90 fisso
Basamento e Gambe:
Verniciato Acciaio Soft
Piano:
Quarz Motley
Sedia Rock



Tavolo OPEN WORKSHOP TABLE

Modello:
Open Workshop Table 240x90 fisso
Basamento e Gambe:
Verniciato Acciaio Soft
Piano:
Acciaio
Sedia Overdyed

Modello:
Oslo 140x80 allungabile
Basamento e gambe:
Verniciate Bianco lucido
Piano:
Vetro opaco Bianco Prestige SCAV 028_V
Sedia Day Dream 401

OSLO

SCHEDA PRODOTTO

Basamento e gambe:
in Metallo verniciato

Piano: allungabile, pannello di particelle di legno con basso contenuto di formaldeide (classe E1) rivestito in Fenix NTM o in laminato, con allunghe dello stesso colore del piano oppure in vetro temperato, lucido o opaco, incollato su pannello di particelle bordato ABS con allunghe in laminato dello stesso colore del basamento



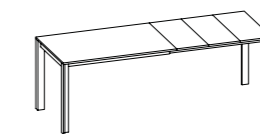
Per informazioni su finiture disponibili consultare il QR Code.



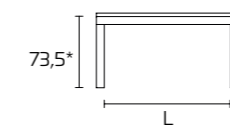
TAVOLO ALLUNGABILE



120x80 (200) L 106 - L1 68,4

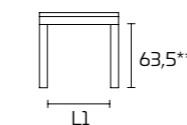


140x80 (260) L 106 - L1 68,4



73,5*

L




63,5**

L1


* altezza tavolo senza piano
** altezza tavolo sotto il basamento

PIANO LAMINATO O FENIX NTM



1,8

PIANO VETRO



0,6
1,2

TAVOLI FUORI MISURA. Non sono realizzabili tavoli fuori misura

Tavolo OSLO

Modello:
Oslo 140x80 allungabile
Basamento e gambe:
Verniciato Bianco lucido
Piano:
Vetro opaco Bianco Prestige SCAV 028_V
Sedia Blitz 640



Modello:
 Quadrifoglio 150x90 allungabile
 Basamento e gambe:
 Verniciato Bianco lucido
 Piano:
 Laminato Rovere Humus
 Sedia Mya 700



QUADRIFOGLIO

SCHEDA PRODOTTO

Basamento: allungabile o fisso in metallo verniciato

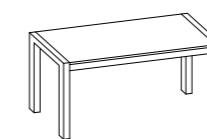
Gambe: in metallo verniciato

Piano: pannello di particelle di legno con basso contenuto di formaldeide (classe E1) e idrofughi (vedi nota in calce) rivestito in Fenix NTM o laminato con bordo ABS, oppure fisso in vari materiali



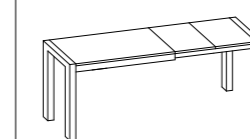
Per informazioni su finiture disponibili consultare il QR Code.

TAVOLO FISSO

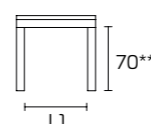
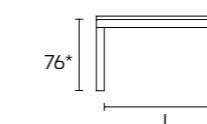


110x70 L 98 - L1 58
 130x80 L 118 - L1 68
 150x90 L 138 - L1 78

TAVOLO ALLUNGABILE



110x70 (190) L 98 - L1 58
 130x80 (210) L 118 - L1 68
 150x90 (230) L 138 - L1 78



* altezza tavolo senza piano
 ** altezza tavolo sotto il basamento

PIANO LAMINATO O FENIX NTM



TAVOLI FUORI MISURA. Non sono realizzabili tavoli fuori misura



Modello:
Quadrifoglio 150x90 allungabile
Basamento e gambe:
Verniciata Bianco lucido
Piano:
Laminato Rovere Humus

Sedia Chatty



Modello:
Scarabeo 160x90 allungabile
Basamento e gambe:
Verniciato Nero opaco
Piano:
Vetro lucido Visone SCAV 856_V
Sedia Mya 700

SCARABEO

SCHEDA PRODOTTO

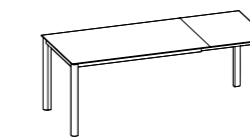
Basamento e gambe:
in alluminio finitura Acciaio
o verniciato

Piano: in vetro temperato
verniciato, lucido o opaco

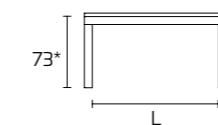


Per informazioni
su finiture disponibili
consultare il QR Code.

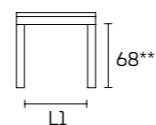
TAVOLO ALLUNGABILE



140x85 (200) L 126 - L1 71
160x90 (230) L 146 - L1 76




73*



68**

* altezza tavolo senza piano
** altezza tavolo sotto il basamento

PIANO VETRO



TAVOLI FUORI MISURA. Non sono realizzabili tavoli fuori misura

Tavolo SCARABEO

Modello:
Scarabeo 160x90 allungabile
Basamento e gambe:
Verniciato Nero opaco
Piano:
Vetro lucido Visone SCAV 856_V
Sedia Day Dream 405



Modello:
Scenery 190x90 allungabile
Basamento e gambe:
finitura Cromata
Piano:
Vetro lucido Nero Ardesia SCAV 424_V



SCENERY

SCHEDA PRODOTTO

Basamento e gambe:
in metallo cromato
o in metallo verniciato

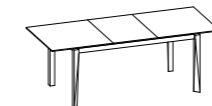
Piano: allungabile o fisso,
pannello di particelle di
legno con basso contenuto
di formaldeide (classe E1),
rivestito in Fenix NTM o
laminato con profilo ABS
su tutti i lati, disponibile in
diversi colori; allungabile
(con meccanismo di apertura
semi automatico) in vetro
temperato, verniciato
lucido o opaco; o fisso
in vari materiali



Per informazioni
su finiture disponibili
consultare il QR Code.



PIANO VETRO TAVOLO ALLUNGABILE



160x90 (208) L 146,5 - L1 76,5
190x90 (248) L 176,5 - L1 76,5

PIANO LAMINATO O FENIX NTM TAVOLO FISSO



110x70 L 96,5 - L1 56,5
130x80 L 116,5 - L1 66,5
160x80 L 146,5 - L1 66,5

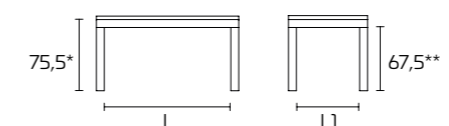
TAVOLO ALLUNGABILE



110x70 (149) L 96,5 - L1 56,5
130x80 (178) L 116,5 - L1 66,5
160x80 (208) L 146,5 - L1 66,5

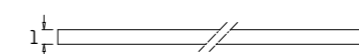


90x90 (180) L 76,5 - L1 76,5

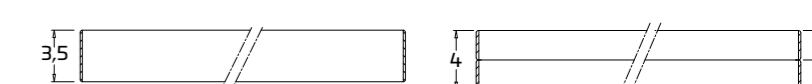


* altezza tavolo senza piano
** altezza tavolo sotto il basamento

PIANO VETRO



PIANO LAMINATO O FENIX NTM



solo per tavolo 90x90

TAVOLI FUORI MISURA. Non sono realizzabili tavoli fuori misura

Tavolo SCENERY

Modello:
Scenery 190x90 allungabile
Basamento e gambe:
Verniciato Bianco lucido
Piano:
Vetro lucido Bianco Prestige SCAV 028_V
Sedia Day Dream 401



Tavolo SCENERY

Modello:
Scenery 160x90 allungabile
Basamento e gambe:
Finitura Cromata
Piano:
Vetro lucido Tortora SCAV 855_V
Sedia Kuadra 1101



Modello:
Shangai Ø 120
Basamento:
Rovere Grafite
Piano:
Vetro trasparente
Sedia Step



SHANGAI

SCHEDA PRODOTTO

Basamento e gambe:
In Massello di faggio
verniciato o laccato

Piano: in vetro trasparente

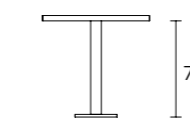


Per informazioni
su finiture disponibili
consultare il QR Code.

TAVOLO FISSO




Ø120 - Ø140



* altezza tavolo senza piano

PIANO VETRO



TAVOLI FUORI MISURA. Non sono realizzabili tavoli fuori misura



Tavolo SHANGAI

Modello:
Shangai Ø 140cm
Basamento:
Verniciato Bianco Ottico
Piano:
Vetro trasparente
Sedia Mya 700

Modello:
Slender 160x90 fisso
Basamento e gambe:
Verniciato Bronzo
Piano:
Rovere Nabuk
Sedia Step

SLENDER

SCHEDA PRODOTTO

Basamento e gambe:
in metallo verniciato

Piani: allungabile,
pannello di particelle
di legno con basso contenuto
di formaldeide (classe E1),
rivestito di laminato,
Fenix NTM o impiallacciato
oppure fisso, in vari materiali



Per informazioni
su finiture disponibili
consultare il QR Code.

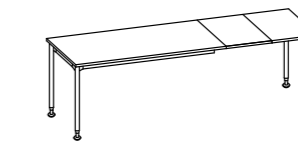


TAVOLO FISSO

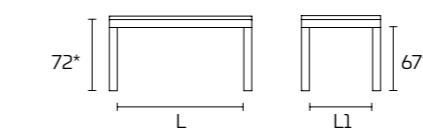


130x80
160x90

TAVOLO ALLUNGABILE

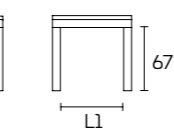


130x80 (210) L 116 L1 66
160x90 (260) L 146 L1 76



72"

L




67**


L1

* altezza tavolo senza piano
** altezza tavolo sotto il basamento

PIANO LAMINATO O FENIX NTM



PIANO IMPIALLACCIATO



TAVOLI FUORI MISURA. Non sono realizzabili tavoli fuori misura

Tavolo SLENDER

Modello:
Slender 160x90 allungabile
Basamento e gambe:
Verniciato Acciaio Soft
Piano:
Fenix NTM Grigio Bromo
Sedia Step





Modello:
Slim Wood 180x90 allungabile
Basamento:
Verniciata Grigio
Gambe:
Visone SCAV 856_1
Piano:
Vetro temperato serigrafato
Sedia Flex

SLIM WOOD

SCHEDA PRODOTTO

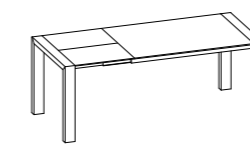
Basamento: allungabile, in metallo verniciato. Gambe: in massello di Frassino verniciato

Piano: in vetro temperato serigrafato con allunghe a libro; in laminato o in Fenix NTM

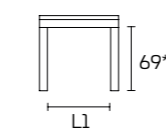
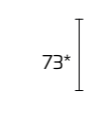


Per informazioni su finiture disponibili consultare il QR Code.

TAVOLO ALLUNGABILE

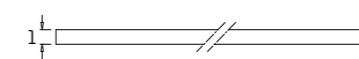


140x90 (200) L 120 - L1 78
180x90 (240) L 160 - L1 78




* altezza tavolo senza piano
** altezza tavolo sotto il basamento

PIANO VETRO



PIANO LAMINATO O FENIX NTM



TAVOLI FUORI MISURA. Non sono realizzabili tavoli fuori misura



Modello:
Slim Wood 180x90 allungabile
Basamento:
verniCata Grigio
Gambe:
Visone SCAV 856_J
Piano:
Vetro temperato serigrafato

Sedia Flex

Modello:
Social Floating Table 160x90 fisso
 Basamento e gambe:
Ruxe White SCAV 753
 Piano:
Quarz Amazon
 Sedia Overdyed



SOCIAL FLOATING TABLE

SCHEDA PRODOTTO

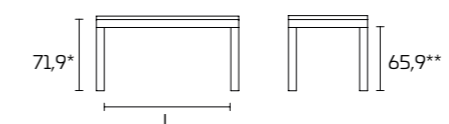
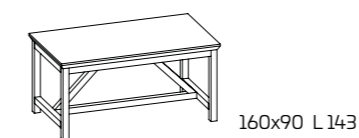
Basamento e gambe:
In massello di Tiglio
impiallacciato Rovere,
verniciato o in decorativo
Rovere Hub

Piano: Fisso, impiallacciato
verniciato, Acciaio, Laminato,
Okite o Quarz



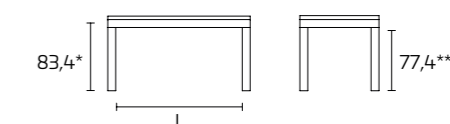
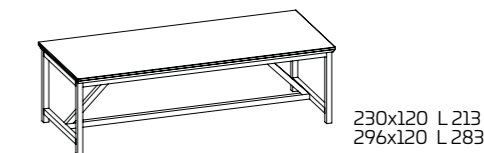
Per informazioni
su finiture disponibili
consultare il QR Code.

SOCIAL SOCIAL FLOATING TABLE



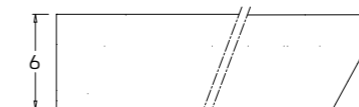
* altezza tavolo senza piano
** altezza tavolo sotto il basamento

SOCIAL SOCIAL FLOATING ISLAND

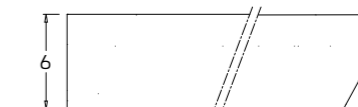


* altezza tavolo senza piano
** altezza tavolo sotto il basamento

PIANO IMPIALLACCIATO



PIANO LAMINATO



TAVOLI FUORI MISURA. Non sono realizzabili tavoli fuori misura

Modello:
Social Floating Table 160x90 fisso
Basamento e gambe:
Ruxe White SCAV 753
Piano:
Quarz Amazon prof. 4G
Sedia Overdyed





Modello:
Speedy 160x80 allungabile
Basamento e gambe:
Alluminio finitura Argento
Piano:
Laminato Nero
Sedia Speedy

SPEEDY

SCHEDA PRODOTTO

Basamento e gambe:
in Alluminio anodizzato
spazzolato finitura Argento

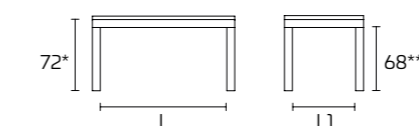
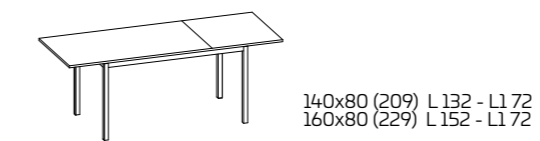
Piano: pannello di particelle
di legno con basso contenuto
di formaldeide (classe E1)
e idrofughi (vedi nota in calce)
rivestito in laminato



Per informazioni
su finiture disponibili
consultare il QR Code.



TAVOLO ALLUNGABILE



* altezza tavolo senza piano
** altezza tavolo sotto il basamento

PIANO LAMINATO



TAVOLI FUORI MISURA. Non sono realizzabili tavoli fuori misura

Modello:
Speedy 160x80 allungabile
Basamento e gambe:
Alluminio finitura Argento
Piano:
Laminato Nero
Sedia Endless





Modello:
Tablo 150x90 allungabile
Basamento e gambe:
Alluminio finitura Acciaio
Piano:
Laminato Grigio Cabbiano
Sedia Mya 700

TABLO

SCHEDA PRODOTTO

Basamento e gambe:
in Alluminio finitura Acciaio

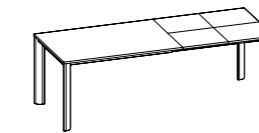
Piano: Allungabile,
pannello di particelle
di legno con basso contenuto
di formaldeide (classe E1)
e idrofughi rivestito in
laminato o in Fenix NTM
con profilo ABS su tutti i lati



Per informazioni
su finiture disponibili
consultare il QR Code.

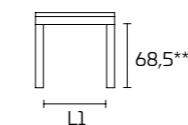


TAVOLO ALLUNGABILE



130x90 (230) L 111 - L1 77
150x90 (250) L 131 - L1 77


73,5*



68,5**

* altezza tavolo senza piano
** altezza tavolo sotto il basamento

PIANO LAMINATO O FENIX NTM



Modello:
Tablo 150x90 allungabile
Basamento e gambe:
Alluminio finitura acciaio
Piano:
Laminato Grigio Gabbiano
Sedia Kuadra 1158

Tavolo TABLO



Modello:
Tai 140x90 allungabile
Basamento e gambe:
Finitura Argento
Piano:
Laminato Rustic Grey
Sedia Mya 700



TAI

SCHEDA PRODOTTO

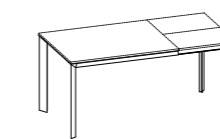
Basamento: in Alluminio finitura Argento; verniciato Nero lucido con snodi cromati o Bianco lucido con snodi Bianchi

Piano: allungabile, pannello di particelle di legno con basso contenuto di formaldeide (classe E1) impiallacciato Frassino verniciato o rivestito in laminato o Fenix NTM disponibile in diversi colori; allungabile, in vetro temperato disponibile in diversi colori con allungo a libro in laminato Grigio

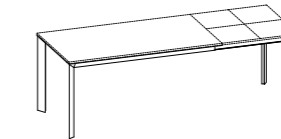


Per informazioni su finiture disponibili consultare il QR Code.

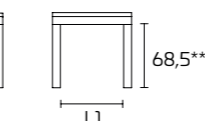
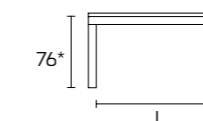
TAVOLO ALLUNGABILE



120x90 (180) L 102 - L1 71,5
140x90 (200) L 122 - L1 71,5




160x90 (240) L 142 - L1 71,5




* altezza tavolo senza piano
** altezza tavolo sotto il basamento

PIANO LAMINATO O FENIX NTM



PIANO IMPIALLACCIATO



PIANO VETRO



Modello:
Tai 160x90 allungabile
Basamento e gambe:
Verniciato Bianco lucido
Piano:
Vetro liscio Bianco Prestige SCAV 028_V
Sedia Unique



Modello:
Timeless 140x90 allungabile
Basamento e gambe:
Verniciato Bianco Lucido
Piano:
Vetro lucido Grigio Titanio SCAV 375_V
Sedia Chatty



TIMELESS

SCHEDA PRODOTTO

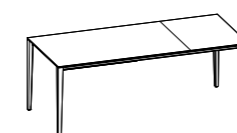
Basamento e gambe:
in Alluminio verniciato

Piano: allungabile, pannello di particelle di legno con basso contenuto di formaldeide (classe E1); impiallacciato Frassino verniciato; rivestito in laminato o Fenix NTM con profilo ABS su tutti i lati; in vetro temperato, lucido o opaco, con allunga a libro in laminato Grigio

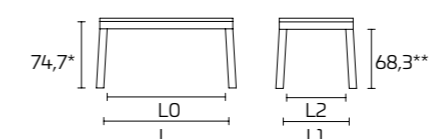


Per informazioni su finiture disponibili consultare il QR Code.

TAVOLO ALLUNGABILE

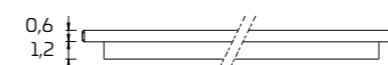


120x90 (180) L 113,6 - L0 109,6 - L1 83,2 L2 79,2
140x90 (200) L 133,6 - L0 129,6 - L1 83,2 L2 79,2
160x90 (220) L 153,6 - L0 169,6 - L1 83,2 L2 79,2




* altezza tavolo senza piano
** altezza tavolo sotto il basamento


PIANO LAMINATO O FENIX NTM



PIANO IMPIALLACCIATO



PIANO VETRO



TAVOLI FUORI MISURA. Non sono realizzabili tavoli fuori misura



Modello:
Timeless 160x90 allungabile
Basamento e gambe:
Verniciato Grigio Caldo
Piano: Laminato Olmo Navajo
Sedia Mya 700

Modello:
Vega 160x80 fisso
Basamento e gambe:
Verniciato Grigio Caldo
Piano:
Quarz Bianco Chiaro
Sedia Flair



VEGA

SCHEDA PRODOTTO

Basamento: in multistrato con coperture in metallo verniciato

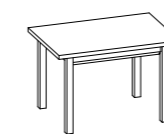
Gambe: in metallo verniciato

Piano: allungabile, pannello di particelle di legno rivestito di laminato con profilo "Legno" o in laminato con profilo ABS su tutti i lati disponibile in diversi colori; oppure fisso in vari materiali



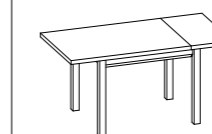
Per informazioni su finiture disponibili consultare il QR Code.

TAVOLO FISSO

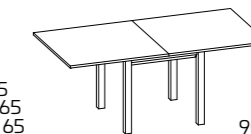


110x70 L 95 - L1 55
130x80 L 115 - L1 65
160x80 L 145 - L1 65

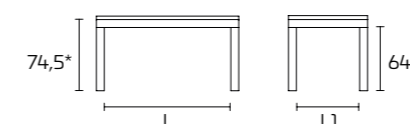
TAVOLO ALLUNGABILE



110x70 (148) L 95 - L1 55
130x80 (168) L 115 - L1 65
160x80 (198) L 145 - L1 65

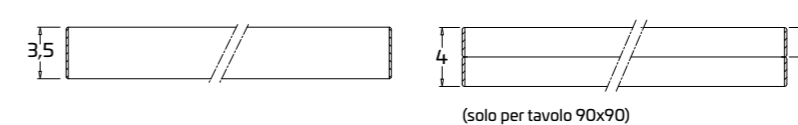


90x90 (180) L 75 - L1 75



* altezza tavolo senza piano
** altezza tavolo sotto il basamento

PIANO LAMINATO O FENIX NTM



(solo per tavolo 90x90)

TAVOLI FUORI MISURA. Non sono realizzabili tavoli fuori misura

Modello:
Vega 160x80 fisso
Basamento e gambe:
Verniciato Grigio Chiaro
Piano:
Quarz Bianco Chiaro
Sedia Wind



Vieni a scoprire con i tuoi occhi il mondo Scavolini,
presso i nostri Rivenditori potrai trovare un'ampia gamma
di prodotti esposti, i cataloghi e tantissimo altro materiale informativo.

Il presente catalogo è fornito dalla Scavolini SpA alla propria clientela che potrà liberamente consegnarlo al pubblico; non potrà invece assolutamente consegnarlo, nemmeno in forma riprodotta, a soggetti che svolgano attività commerciali nel settore (ad esempio agenti di commercio, commercianti, ecc..) in qualsiasi paese del mondo. Salvo eventuali deroghe, che dovranno risultare da atto scritto della Scavolini SpA, ogni violazione a quanto sopra sarà perseguita legalmente.

I colori dei materiali illustrati all'interno del presente Catalogo non sempre corrispondono a quelli reali per comprensibili motivi di stampa. Colori e tonalità si possono visionare presso i Punti Vendita, direttamente su prodotti e campionari.

Il design dei prodotti Scavolini è tutelato con le modalità di legge. Inoltre, alcune parti del modello e/o alcune composizioni possono essere oggetto di brevettazione e/o registrazione.



Scavolini è dotata del Sistema di Gestione della Qualità in conformità alla normativa UNI EN ISO 9001, ed anche del Sistema di Gestione Ambientale in conformità alla norma UNI EN ISO 14001. Non solo, Scavolini è anche la prima azienda italiana nel settore cucina ad avere implementato un Sistema di Gestione Salute e Sicurezza in conformità alla norma OHSAS 18001. Tutti i Sistemi sono stati certificati da parte dell'Ente Internazionale SGS, che ha conferito a Scavolini il prestigioso premio Merit Award proprio a testimonianza dell'eccellenza raggiunta dall'azienda nel controllo della qualità, dell'ambiente e della sicurezza.

SUNLOAD

Scavolini ha raggiunto l'obiettivo di autoprodurre energia verde per i propri stabilimenti. L'impianto formato da oltre 30.000 mq di pannelli fotovoltaici, prevede una produzione annua di circa 3.500.000 kWh di energia pulita che garantisce oltre l'80% del fabbisogno energetico, e l'utilizzo, quando quest'ultima non è sufficiente, di energia certificata da fonti rinnovabili.

La presente pubblicazione illustra i tavoli e le sedie che Scavolini ha progettato per le sue cucine. Tavoli e sedie relativi a ciascun modello possono essere consultati nel singolo catalogo della cucina.

MISURE DEI TAVOLI

Attenzione: le dimensioni dei tavoli potrebbero avere delle variazioni, inferiori a 1 cm, per esigenze di produzione.

ELEMENTI "SU MISURA"

L'Azienda Scavolini è disponibile a fornire qualsiasi elemento "su misura" che ritiene realizzabile.

Si tenga, comunque, presente:

- l'elevata disponibilità di elementi di serie consente la massima componibilità;
- il costo degli elementi "su misura" è comprensibilmente superiore a quello degli elementi di serie;
- i tempi di consegna degli elementi "su misura" possono risultare superiori ai normali tempi di consegna;
- gli elementi "su misura", a causa della loro unicità e quindi delle specifiche esigenze di costruzione, potrebbero non offrire le medesime garanzie degli elementi di serie, nonostante la massima attenzione posta dall'Azienda.

La Scavolini si riserva il diritto di apportare tutte le modifiche atte a migliorare il prodotto senza darne avviso; non può assumersi inoltre responsabilità per eventuali inesattezze del presente catalogo, dovute ad errori di stampa o di trascrizione.

5694.004.11.2016.3400.90111073.300

This catalogue has been
made by Scavolini S.p.a.
in collaboration with:

DANIELE FELIGIONI
GRAPHICS

SELECOLOR FIRENZE
PHOTOLITHOGRAPHS

XXXXX
PRINTING



Per scoprire il mondo di Scavolini,
visita www.scavolini.com
dove troverai tante informazioni,
curiosità e notizie sul vivere la casa.

www.scavolini.com

