



SCAVOLINI™

USEFUL
TRASFORMABILI / CONVERTIBLE FURNITURE
DESIGN

atim®
ALUMINIUM TECHNOLOGY

USEFUL DESIGN

TRASFORMABILI / CONVERTIBLE FURNITURE

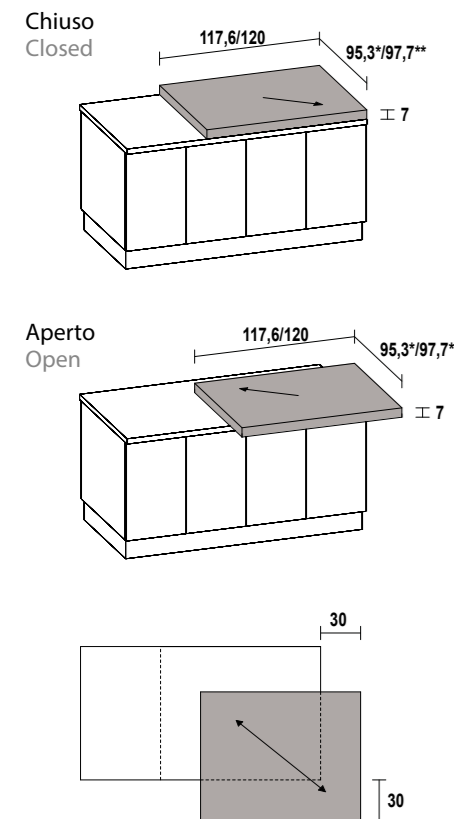


DIAGONAL Piano impiallacciato Veneered Top	4
DIAGONAL SIMPLE Piano in laminato Laminate top	6
LINEAR Piano impiallacciato scorrimento longitudinale Veneered top, longitudinal sliding	8
LINEAR Piano impiallacciato scorrimento trasversale Veneered top, cross sliding	10
LINEAR SIMPLE Piano in laminato scorrimento longitudinale Laminate top, longitudinal sliding	12
LINEAR SIMPLE Piano in laminato scorrimento trasversale Laminate top, cross sliding	14
HOLD UP +	16
FRIENDLY	18
PIXO	20
ASSISTANT	22

Tutte le misure del seguente catalogo sono espresse in cm
All dimensions in this catalogue are expressed in cm

DIAGONAL

Esempio Dx nel disegno
Example in drawing is RH




- * Misura DIAGONAL abbinato a piani con sporgenza filo anta (Prof.58,8)
Dimensions of DIAGONAL combined with tops with protrusion flush with door (D.58.8)
- **Misura DIAGONAL abbinato a piani con sporgenza standard (Prof.60)
Dimensions of DIAGONAL combined with tops with standard protrusion (D.60)

PIANO IMPIALLACCIATO
dotato di movimento scorrevole diagonale su top.
La portata massima è di 80 kg uniformemente distribuiti.

VENEERED TOP
featuring diagonally-sliding mechanism on top.
Maximum capacity is 80 kg distributed evenly.

CODICE CODE	APERTURA OPENING	LUNGHEZZA LENGTH	PROFONDITÀ DEPTH
77081887	DX-RH	117,6	95,3
77081888	SX-LH	117,6	95,3
77081889	DX-RH	120	97,7
77081890	SX-LH	120	97,7

FINITURE DISPONIBILI: Impiallacciato
FINISHES AVAILABLE: Veneered



Rovere Vintage
Vintage Oak

Rovere Nabuk
Nabuk Oak

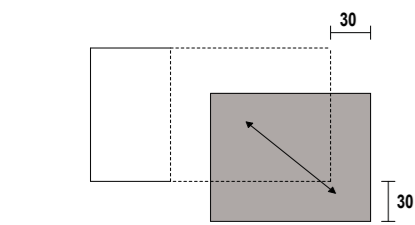
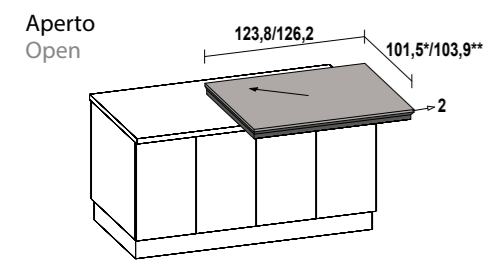
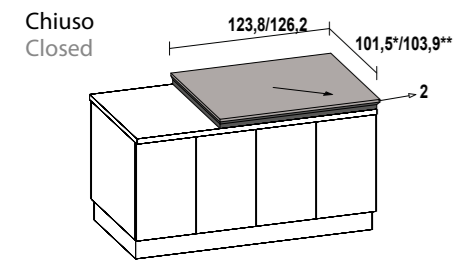
Rovere Nordic
Nordic Oak



Esempio Sx in foto
Example in photo is LH

DIAGONAL SIMPLE

Esempio Dx nel disegno
Example in drawing is RH



- * Misura DIAGONAL SIMPLE abbinato a piani con sporgenza filo anta (Prof.58,8)
Dimensions of DIAGONAL SIMPLE combined with tops with protrusion flush with door (D.58.8)
- **Misura DIAGONAL SIMPLE abbinato a piani con sporgenza standard (Prof.60)
Dimensions of DIAGONAL SIMPLE combined with tops with standard protrusion (D.60)

PIANO IN LAMINATO
con profilo sotto piano in alluminio colore Antracite SCAV 882
dotato di movimento scorrevole diagonale su top.
La portata massima è di 80 kg uniformemente distribuiti.

LAMINATE TOP
with Anthracite SCAV 882 coloured aluminium under top profile
featuring diagonally-sliding mechanism on top.
Maximum capacity is 80 kg distributed evenly.

CODICE CODE	APERTURA OPENING	LUNGHEZZA LENGTH	PROFONDITÀ DEPTH
77081907	DX-RH	123,8	101,5
77081908	SX-LH	123,8	101,5
77081909	DX-RH	126,2	103,9
77081910	SX-LH	126,2	103,9

FINITURE DISPONIBILI: Laminato in tutti i colori disponibili per lo spessore 2 cm.
AVAILABLE FINISHES: Laminate in all the colours available for the 2 cm thickness.

Esempio Dx in foto
Example in photo is RH



Aperto
Open

Posizionamento a filo piano
Position flush with the top



Aperto
Open

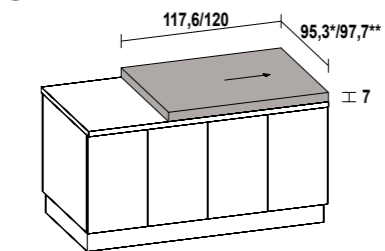
LINEAR

Posizionamento a filo piano • Position flush with the top

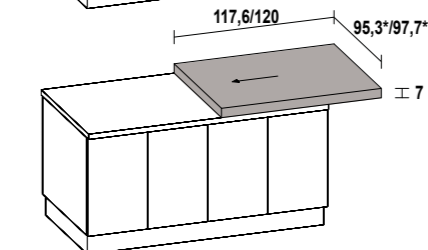


Esempio Dx nel disegno
Example in drawing is RH

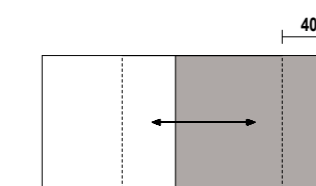
Chiuso
Closed



Aperto
Open



Sbalzo 40 cm
40 cm cantilever

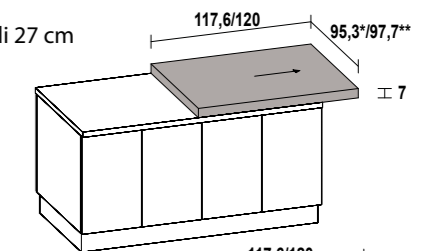


Posizionamento sporgente • Protruding position

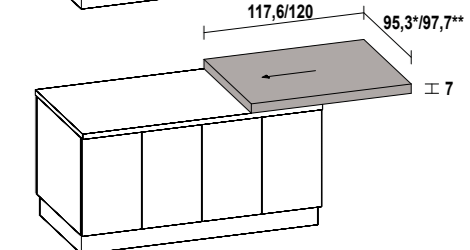


Esempio Dx nel disegno
Example in drawing is RH

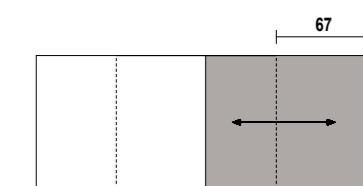
Chiuso con sbalzo di 27 cm
Closed with 27 cm cantilever



Aperto
Open



Sbalzo 67 cm
67 cm cantilever



* Misura LINEAR abbinato a piani con sporgenza filo anta (Prof.58,8)
Dimensions of LINEAR combined with tops with protrusion flush with door (D.58.8)

**Misura LINEAR abbinato a piani con sporgenza standard (Prof.60)
Dimensions of LINEAR combined with tops with standard protrusion (D.60)

PIANO IMPIALLACCIATO posizionato a filo o sporgente
dotato di movimento scorrevole longitudinale su top.
La portata massima è di 80 kg uniformemente distribuiti.


Flush-fit or protruding VENEERED TOP
featuring longitudinally-sliding mechanism on top
Maximum capacity is 80 kg distributed evenly.

CODICE CODE	LUNGHEZZA LENGTH	PROFONDITÀ DEPTH
77081881	117.6	95.3
77081882	120	97.7

FINITURE DISPONIBILI: Impiallacciato
FINISHES AVAILABLE: Veneered



Rovere Vintage
Vintage Oak



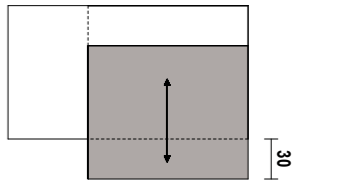
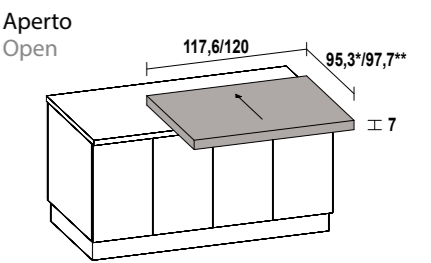
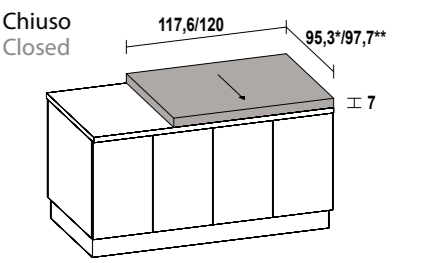
Rovere Nabuk
Nabuk Oak



Rovere Nordic
Nordic Oak



Esempio Dx nel disegno
Example in drawing is RH



Chiuso
Closed


* Misura LINEAR abbinato a piani con sporgenza filo anta (Prof.58,8)
Dimensions of LINEAR combined with tops with protrusion flush with door (D.58.8)
**Misura LINEAR abbinato a piani con sporgenza standard (Prof.60)
Dimensions of LINEAR combined with tops with standard protrusion (D.60)

PIANO IMPIALLACCIATO
dotato di movimento scorrevole trasversale su top.
La portata massima è di 80 kg uniformemente distribuiti.

VENEERED TOP
featuring cross-sliding mechanism on top.
Maximum capacity is 80 kg distributed evenly.

CODICE CODE	LUNGHEZZA LENGTH	PROFONDITÀ DEPTH
77081883	117.6	95.3
77081884	120	97.7

FINITURE DISPONIBILI: Impiallacciato
FINISHES AVAILABLE: Veneered



Rovere Vintage
Vintage Oak Rovere Nabuk
Nabuk Oak Rovere Nordic
Nordic Oak

Aperto
Open

LINEAR SIMPLE

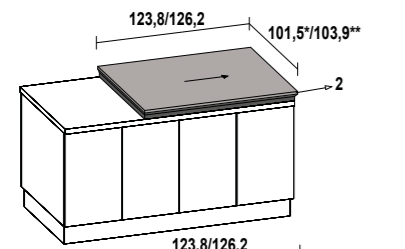
Posizionamento a filo piano • Position flush with the top



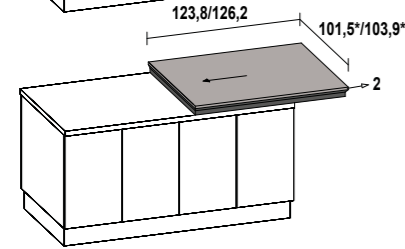
Chiuso
Closed

Versione Dx nel disegno • Version in drawing is RH

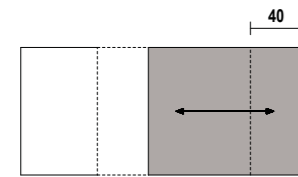
Chiuso
Closed



Aperto
Open



Sbalzo 40 cm
40 cm cantilever



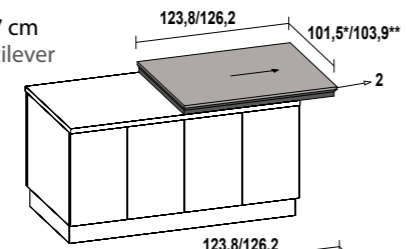
Posizionamento sporgente • Protruding position



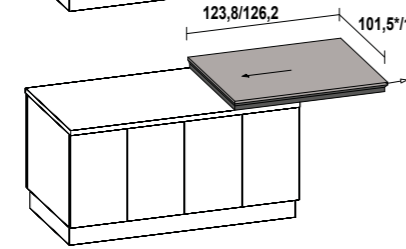
Chiuso
Closed

Versione Dx nel disegno • Version in drawing is RH

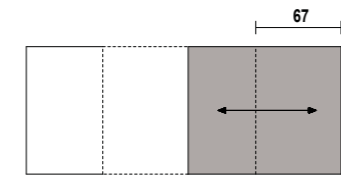
Chiuso con sbalzo di 27 cm
Closed with 27 cm cantilever



Aperto
Open



Sbalzo 67 cm
67 cm cantilever



- * Misura LINEAR SIMPLE abbinato a piani con sporgenza filo anta (Prof.58,8)
Dimensions of LINEAR SIMPLE combined with tops with protrusion flush with door (D.58.8)
- ** Misura LINEAR SIMPLE abbinato a piani con sporgenza standard (Prof.60)
Dimensions of LINEAR SIMPLE combined with tops with standard protrusion (D.60)

PIANO IN LAMINATO posizionato a filo o sporgente con profilo sotto piano in alluminio colore Antracite SCAV 882 dotato di movimento scorrevole longitudinale su top. La portata massima è di 80 kg uniformemente distribuiti.

Flush-fit or protruding LAMINATE TOP with Anthracite SCAV 882 coloured aluminium under top profile featuring longitudinally-sliding mechanism on top Maximum capacity is 80 kg distributed evenly.

CODICE CODE	LUNGHEZZA LENGTH	PROFONDITÀ DEPTH
77081901	123,8	101,5
77081902	123,8	101,5

FINITURE DISPONIBILI: Laminato in tutti i colori disponibili per lo spessore 2 cm.
AVAILABLE FINISHES: laminate in all the colours available for the 2 cm thickness.

Posizionamento sporgente
Protruding position

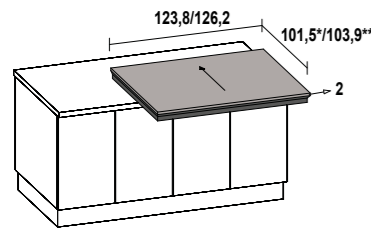
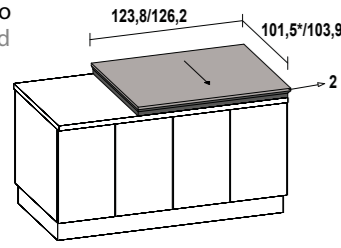


Aperto
Open

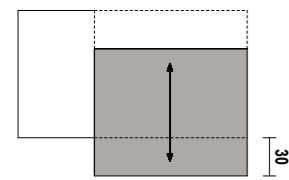
LINEAR SIMPLE

Esempio Dx nel disegno
Example in drawing is RH

Chiuso
Closed



Aperto
Open



- * Misura LINEAR SIMPLE abbinato a piani con sporgenza filo anta (Prof.58,8)
Dimensions of LINEAR SIMPLE combined with tops with protrusion flush with door (D.58.8)
- ** Misura LINEAR SIMPLE abbinato a piani con sporgenza standard (Prof.60)
Dimensions of LINEAR SIMPLE combined with tops with standard protrusion (D.60)

PIANO IN LAMINATO
con profilo sotto piano in alluminio colore Antracite SCAV 882
dotato di movimento scorrevole trasversale su top.
La portata massima è di 80 kg uniformemente distribuiti.

LAMINATE TOP
with Anthracite SCAV 882 coloured aluminium under top profile
featuring cross-sliding mechanism on top.
Maximum capacity is 80 kg distributed evenly.

CODICE CODE	LUNGHEZZA LENGTH	PROFONDITÀ DEPTH
77081903	123,8	101,5
77081904	123,8	101,5

FINITURE DISPONIBILI: Laminato in tutti i colori disponibili per lo spessore 2 cm.
AVAILABLE FINISHES: laminate in all the colours available for the 2 cm thickness.

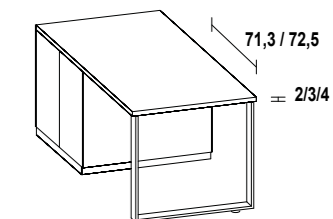


Aperto
Open

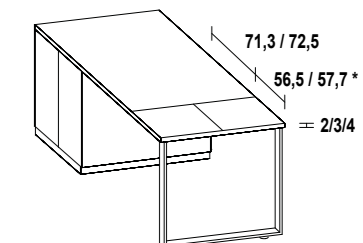
HOLD UP +



Chiuso
Closed



Aperto
Open



PER BASE P.56.3 + TELAIO RETRO BASE E PIANO 58.8 FOR BASE UNIT D.56.3 + BACK FRAME FOR BASE UNIT AND TOP D. 58.8			
CODICE CODE	ALTEZZA HEIGHT	H base + H zoccolo H. base unit + H. plinth	PROF. D.
SOSTEGNI ALTEZZA TAVOLO - TABLE-HEIGHT SUPPORTS			
75086851	70	60+10	68.7
75086852	71.9	61.9+10	68.7
SOSTEGNI ALTEZZA BANCO COLAZIONE BREAKFAST BENCH-HEIGHT SUPPORTS			
75086853	83.4	73.4+10 - 76.4+7	68.7
75086854	86.4	76.4+10	68.7
75086896	87	80+7	68.7
75086855	88.4	73.4+15	68.7
75086856	90	80+10	68.7
75086857	91.4	76.4+15	68.7

PER BASE P.56.3 E TELAIO RETRO BASE E PIANO P. 60 FOR BASE UNIT D.56.3 AND BACK FRAME FOR BASE UNIT AND TOP D. 60			
CODICE CODE	ALTEZZA HEIGHT	H base + H zoccolo H. base unit + H. plinth	PROF. D.
SOSTEGNI ALTEZZA TAVOLO - TABLE-HEIGHT SUPPORTS			
75086871	70	60+10	71.1
75086872	71.9	61.9+10	71.1
SOSTEGNI ALTEZZA BANCO COLAZIONE BREAKFAST BENCH-HEIGHT SUPPORTS			
75086873	83.4	73.4+10 - 76.4+7	71.1
75086874	86.4	76.4+10	71.1
75086898	87	80+7	71.1
75086875	88.4	73.4+15	71.1
75086876	90	80+10	71.1
75086877	91.4	76.4+15	71.1

CONFEZIONE ALLUNGHE PACK OF EXTENSIONS		
CODICE CODE	LUNGHEZZA LENGTH	PROF. D.
77080970	56.5	68.7

CONFEZIONE ALLUNGHE PACK OF EXTENSIONS		
CODICE CODE	LUNGHEZZA LENGTH	PROF. D.
77080971	57.7	71.1

PER BASE P.56.3 + BASE P.34 E PIANO P.58.8 FOR BASE UNIT D.56.3 + BASE UNIT D.34 AND TOP D.58.8			
CODICE CODE	ALTEZZA HEIGHT	H base + H zoccolo H. base unit + H. plinth	PROF. D.
SOSTEGNI ALTEZZA TAVOLO - TABLE-HEIGHT SUPPORTS			
75086861	70	60+10	95.3
75086862	71.9	61.9+10	95.3
SOSTEGNI ALTEZZA BANCO COLAZIONE BREAKFAST BENCH-HEIGHT SUPPORTS			
75086863	83.4	73.4+10 - 76.4+7	95.3
75086864	86.4	76.4+10	95.3
75086897	87	80+7	95.3
75086865	88.4	73.4+15	95.3
75086866	90	80+10	95.3
75086867	91.4	76.4+15	95.3

PER BASE P.56.3 + BASE P.34 E PIANO P. 60 FOR BASE UNIT D.56.3 + BASE UNIT D.34 AND TOP D. 60			
CODICE CODE	ALTEZZA HEIGHT	H base + H zoccolo H. base unit + H. plinth	PROF. D.
SOSTEGNI ALTEZZA TAVOLO - TABLE-HEIGHT SUPPORTS			
75086881	70	60+10	97.7
75086882	71.9	61.9+10	97.7
SOSTEGNI ALTEZZA BANCO COLAZIONE BREAKFAST BENCH-HEIGHT SUPPORTS			
75086883	83.4	73.4+10 - 76.4+7	97.7
75086884	86.4	76.4+10	97.7
75086899	87	80+7	97.7
75086885	88.4	73.4+15	97.7
75086886	90	80+10	97.7
75086887	91.4	76.4+15	97.7

CONFEZIONE ALLUNGHE PACK OF EXTENSIONS		
CODICE CODE	LUNGHEZZA LENGTH	PROF. D.
77080972	56.5	95.3

CONFEZIONE ALLUNGHE PACK OF EXTENSIONS		
CODICE CODE	LUNGHEZZA LENGTH	PROF. D.
77080973	57.7	97.7

PIANO COLAZIONE
allungabile con sostegno Hold Up+.
La misura fissa del piano non allungato è di 72,5 cm per piani con profondità 60 cm; per piani con profondità 58,8 è di 71,3 cm. Può essere posizionato sul lato delle basi o a muro. Non può essere montato frontalmente ad una base.

Extensible BREAKFAST BENCH with Hold Up+ support.
The fixed size of the top when it is not extended is 72.5 cm for tops with a depth of 60 cm; for tops with a depth of 58.8 cm, the size is 71.3 cm.
It can be fitted on the side of base units or against the wall.
It cannot be fitted on the front of a base unit.

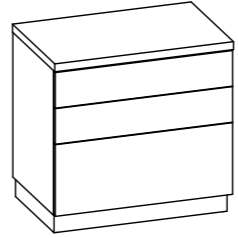
L'altezza cambia a seconda della cucina e dello zoccolo scelto.
The height varies according to the kitchen and to the chosen plinth.

FINITURE DISPONIBILI: Laminato in tutti i colori disponibili per lo spessore 2/3/4 cm con bordo ABS.
AVAILABLE FINISHES: Laminate in all the colours available for the 2/3/4 cm thickness with ABS edging.

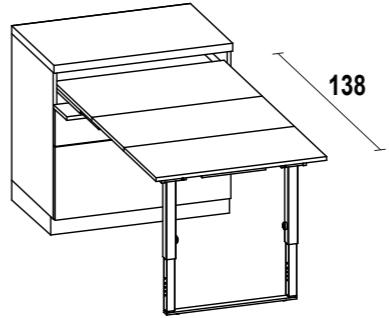
Aperto
Open



Chiuso
Closed



Aperto
Open



CODICE CODE	LUNGHEZZA LENGTH	ALTEZZA HEIGHT
71016259	120	73
71020237	120	76
71046383	120	80

BASE DA 90 CM con tavolo estraibile e gamba telescopica richiudibile.
Il meccanismo permette l'estrazione di un piano complessivo di 138 cm formato da 3 allunghe.
La portata del meccanismo è di 100 Kg.
Il meccanismo non sarà disponibile per le basi con doppia gola.

90 CM BASE UNIT with pull-out table and folding telescopic leg.
The mechanism is designed to pull out an overall top measuring 138 cm consisting of 3 extensions.
The capacity of the mechanism is 100 kg.
The mechanism is unavailable for base units with double recessed grip profile.

Il piano deve essere estratto necessariamente per tutta la sua lunghezza.
The top must always be pulled out fully.

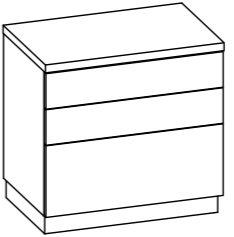
FINITURE DISPONIBILI: Laminato grigio sp.18 mm.
FINISHES AVAILABLE: 18 mm thick grey Laminate.

Aperto
Open



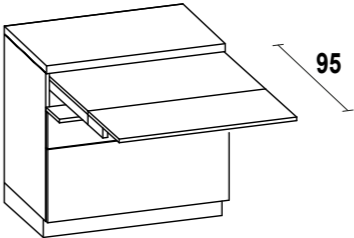
Aperto
Open

Chiuso
Closed



Chiuso
Closed

Aperto
Open



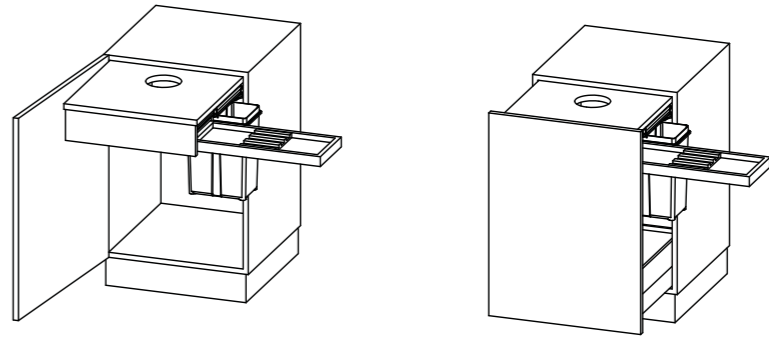
BASE DA 90 CM con tavolo estraibile.
La portata massima è di 60 kg uniformemente distribuiti.
La base deve essere fissata al muro.

90 CM BASE with pull-out table.
The maximum capacity is 60 kg distributed evenly.
The base unit must be secured to the wall.

CODICE CODE	ALTEZZA BASE HEIGHT OF BASE UNIT	LUNGHEZZA LENGTH
71020241	76.4	95
71020242	76.4	95
71016249	73.4	95
71016250	73.4	95
71046375	80	95

Il piano deve essere estratto necessariamente per tutta la sua lunghezza.
The top must always be pulled out fully.

FINITURE DISPONIBILI: Laminato grigio sp.18 mm.
FINISHES AVAILABLE: 18 mm thick grey Laminate.



BASE DA 60 CM con anta a battente o con cestello estraibile, attrezzata con piano estraibile in massello di IROKO, dotata di foro con pattumiera sottostante per gli scarti delle lavorazioni e porta coltelli estraibile lateralmente.

60 CM BASE UNITS with hinged door or with pull-out basket, equipped with pull-out top in solid IROKO wood. features a hole with a waste bin underneath it for food waste and side pull-out knife rack.

	CODICE CODE	ALTEZZA HEIGHT
BASE CON ANTA DX • BASE UNIT WITH RH DOOR	71046267	80
BASE CON ANTA SX • BASE UNIT WITH LH DOOR	71046268	80
BASE CON CESTELLO ESTRAIBILE DX • BASE UNIT WITH RH PULL-OUT BASKET	71046265	80
BASE CON CESTELLO ESTRAIBILE SX • BASE UNIT WITH LH PULL-OUT BASKET	71046266	80

This catalogue was
made by Scavolini S.p.a.
in collaboration with:
STUDIO PODRINI
IMAGES
SELECOLOR FIRENZE
PHOTOLITHOGRAPHS
SCAVOLINI
GRAPHICS
GRAFHO 5
PRINTING

SCAVOLINI SPA

Via Risara 60/70 - 74/78
61025 Montelabbate (Pu) - Italia
Office +39 0721 4431
Fax +39 0721 443402
Mail contatti@scavolini.com
Web scavolini.com

Atim spa
ALUMINIUM TECHNOLOGY

Via IV Novembre, 52
20019 Settimo Milanese - MILANO
Tel. +39 02 3350 3203
Fax +39 02 3351 6514
P. Iva 11061990153

Contattaci
info@atimspa.com

Per scoprire il mondo di Scavolini,
visita www.scavolini.com dove
troverai tante informazioni,
curiosità e notizie sul vivere
la casa.

To discover the world of Scavolini,
visit www.scavolini.com, where
you'll find lots of informaton,
interestng facts and news about
home lifestyles



