



GOLF

INFINITY

Colombini Casa



CONTENIMENTO & INFINITÙ
STORAGE & INFINITÙ





**CONTENIMENTO
STORAGE**

- 8** **ARMADI AD ANTE BATTENTI**
WARDROBES WITH HINGED DOORS

- 28** **COMPONIBILI**
MODULAR UNITS

- 36** **ARMADI AD ANTE SCORREVOLI**
WARDROBES WITH SLIDING DOORS

- 62** **GUARDAROBA FLEXO**
FLEXO WARDROBE

- 70** **SISTEMA PIXEL**
PIXEL SYSTEM

- 76** **ATTREZZATURE INTERNE ED
INFORMAZIONI TECNICHE**
INTERNAL DEVICES AND
TECHNICAL INFORMATION

INFINITY

- 106** **INGRESSO**
ENTRANCE

- 112** **ZONA GIORNO**
LIVING AREA

- 128** **CUCINA**
KITCHEN

- 140** **ZONA NOTTE**
NIGHT AREA

- 152** **BAGNO / LAVANDERIA**
BATHROOM / LAUNDRY AREA

- 160** **ALTRI SPAZI DI SERVIZIO**
OTHER SERVICE AREA



CONTENIMENTO / STORAGE

Soluzioni di contenimento, componibili e modulari, pensate per ogni tipologia di ambiente. Dal classico armadio alle soluzioni a giorno, GOLF risolve ogni esigenza arredativa.

Modular storage solutions, designed for any type of room. From the classic wardrobe to open-pan solutions, GOLF solves all your furnishing requirements.



ARMADI AD ANTE BATTENTI
WARDROBES WITH HINGED DOORS











Le 3 finiture della gola si accostano alla finitura dell'anta per un effetto integrato o di forte contrasto a seconda dei colori scelti.

The three groove finishes are combined with the finish of the doors creating an integrated look or a strong contrast, depending on the colours chosen.

FINITURE GOLA / GROOVE HANDLE FINISHES



GRIGIO TITANIO



ALLUMINIO



BIANCO OPACO

W.206 | GRIGIO TITANIO
GOLA /GROOVE HANDLE GRIGIO TITANIO



W.207 | FRASSINO BIANCO PURO
GOLA /GROOVE HANDLE BIANCO OPACO





Il telaio dell'anta WINDOW è disponibile in due finiture, Alluminio e Titan grey, mentre l'interno dell'anta può essere personalizzato in 4 finiture tra specchi e vetri.

The WINDOW door frame is available in two finishes, Alluminio and Titan grey, while the inside of the door can be customised in four finishes, with a choice of mirrors and glass.

FINITURE TELAIO / FRAME FINISHES




ALLUMINIO



TITAN GREY

FINITURE VETRO-SPECCHIO / GLASS-MIRROR FINISHES




TRASPARENTE



TRASPARENTE FUMÉ



STOPSOL



SPECCHIO



L'anta a telaio WOODY, dona un tocco romantico all'armadio arricchendo di stile ogni ambiente. Disponibile anche in 3 nuovi colori opachi: Agave, Blu opale e Grigio titanio.

The Woody framed door adds a romantic touch to the cupboard enhancing the style of any setting. Also available in the 3 new matt colours: Agave, Blu opale and Grigio titanio.


FINITURE / FINISHES



FRASSINO DORIAN



CILIEGIO BIANCO



FRASSINO BIANCO PURO



AGAVE



BLU OPALE



GRIGIO TITANIO













ARMADI AD ANTE SCORREVOLI
WARDROBES WITH SLIDING DOORS



L'anta SECTOR è composta da due fasce che possono essere realizzate in finiture diverse a scelta tra la tinta unita o l'essenza. Disponibile in due larghezze 90 e 135.

The SECTOR door consists of two bands which can be created in different finishes in either solid colours or wood essences. Available in two sizes, 90 and 135.







Le porzioni dell'anta DIAGONAL possono essere personalizzate con colori diversi in tutte le finiture GOLF. L'anta è disponibile nella larghezza di 135cm.

The portions of the DIAGONAL door can be customised in assorted colours in all the GOLF finishes. The door is available in the 135cm wide version.



H 224




H 256

CONFIGURAZIONI / CONFIGURATIONS

4 configurazioni in due altezze diverse.
4 configurations in two different heights








L'anta TETRIS si caratterizza per l'applicazione di un riporto laccato in 9 finiture, che con le 11 varianti di posizionamento permette molteplici combinazioni. L'anta è disponibile nella larghezza di 90 cm.

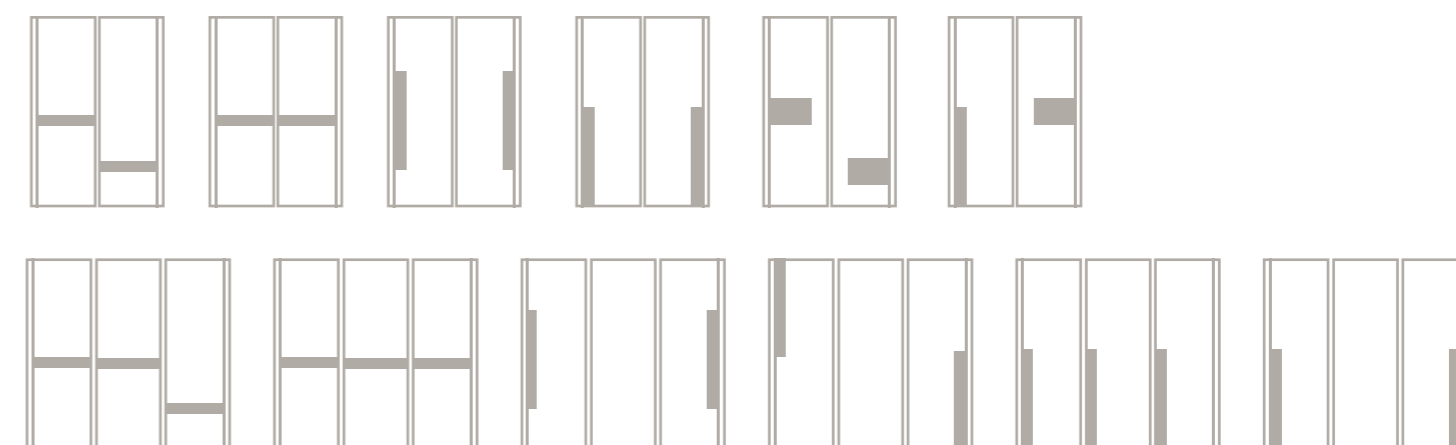
The TETRIS door is characterised by a lacquered overlap in nine finishes which can be positioned in eleven different ways for a myriad of combinations. The door is available in the 90 cm wide version.

POSIZIONAMENTO RIPORTI COLORATI / POSITIONING OF COLOURED OVERLAPS


I 3 riporti in MDF laccato spessore 4 mm possono essere applicati in 11 posizioni predefinite. The three lacquered MDF overlaps, 4mm thick, can be applied in eleven pre-defined positions.



ESEMPI DI CONFIGURAZIONI / EXAMPLES OF ARRANGEMENTS





W.219 | CANAPA,
BIANCO OPACO



W.220 | CILIEGIO BIANCO,
CANAPA









É possibile personalizzare le facciate dell'anta a QUADROTTI con tutte le finiture della collezione GOLF. L'anta è disponibile nella larghezza di 90 cm.

The squares on the front of the quadrotti door can be customised in all the finishes from the golf collection. The door is available in the 90 cm wide version.





L'anta LINEAR si caratterizza per la pulizia della forma ed è disponibile nella larghezza di 90cm.

The LINEAR door is characterised by its clean lines and is available in the 90-cm wide version.



GUARDAROBA FLEXO / FLEXO WARDROBE



1 - CASSETTIERA SOSPESA
FLOATING DRAWER UNIT

2 - RIPIANO PORTASCARPE
SHOE-RACK

3 - TUBI APPENDIABITI
HANGING RAILS

4 - CASSETTIERA CON TOP E FRONTALI IN VETRO
DRAWER UNIT WITH GLASS TOP AND FRONT

5 - CESTO PORTA BIANCHERIA
LAUNDRY ORGANISER

6 - PORTA PANTALONI
TROUSER-RACK

7 - CESTELLO ESTRAIBILE
PULL-OUT BASKET

8 - CASSETTIERA A TERRA
FLOOR-STANDING DRAWER UNIT

9 - PANCHETTA PODIO
PODIO BENCH

10 - SALISCENDI
PULL-DOWN HANGING RAIL









Un sistema modulare capace di trasformarsi in libreria/contenitore, zona studio oppure in guardaroba a seconda delle proprie esigenze. Struttura disponibile in colore Alluminio. Carico massimo consigliato 30kg per ogni coppia di reggimensola.

A modular system which can be transformed into a bookcase/storage unit, study area or wardrobe, depending on your needs. Structure available in Alluminio colour. Maximum 30 kg load recommended for each pair of shelf supports.





ATTREZZATURE INTERNE E INFORMAZIONI TECNICHE /
INTERNAL DEVICES AND TECHNICAL INFORMATION

ANTE BATTENTI

HINGED DOORS

Le ante battenti si adattano a tutte le soluzioni armadio e componibili, per la massima flessibilità di composizione. Per dimensioni e finiture consultare il listino.

The hinged doors adapt to all the wardrobe and modular solutions, for maximum composition flexibility. Consult the price list for dimensions and finishes.



1 - ANTA ONE ONE DOOR

Anta liscia con bordo in tinta. Disponibile in tutte le essenze e finiture opache della gamma.

Smooth door with matching profile. Available in all the wood-effect and matt finishes in the range.

2 - ANTA GOLF GOLF DOOR

Anta con profilo postformato per una maggiore pulizia della forma.

Door with post formed edge for extra clean lines

3 - ANTA CLUB CLUB DOOR

Anta con maniglia a gola integrata a tutta altezza, quest'ultima disponibile in 3 finiture: Bianco opaco, Alluminio e Grigio titanio.

Door with a full-length, integrated groove handle, which is available in three finishes: Bianco opaco, Alluminio and Grigio titanio.

4 - ANTA WINDOW WINDOW DOOR

Anta con profilo in alluminio disponibile in due finiture: Alluminio e Titan grey. Interno disponibile in 4 finiture tra vetri e specchi.

Door with aluminium edge available in two finishes: Alluminio and Titan grey. Interior available in four glass or mirror finishes.

5 - ANTA TELAIO WOODY WOODY FRAME DOOR

Anta con telaio disponibile in 6 finiture: Frassino bianco puro, Frassino Dorian, Ciliegio bianco, Grigio titanio, Agave e Blu opale.

Door available in six finishes: Frassino bianco puro, Frassino Dorian, Ciliegio bianco, Grigio titanio, Agave e Blu opale.

ARMADIO AD ANTE BATTENTI

WARDROBES WITH HINGED DOORS

La struttura armadio può essere personalizzata sommando le varie casse per raggiungere la dimensione desiderata in lunghezza.

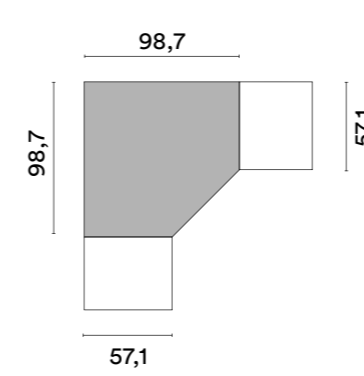
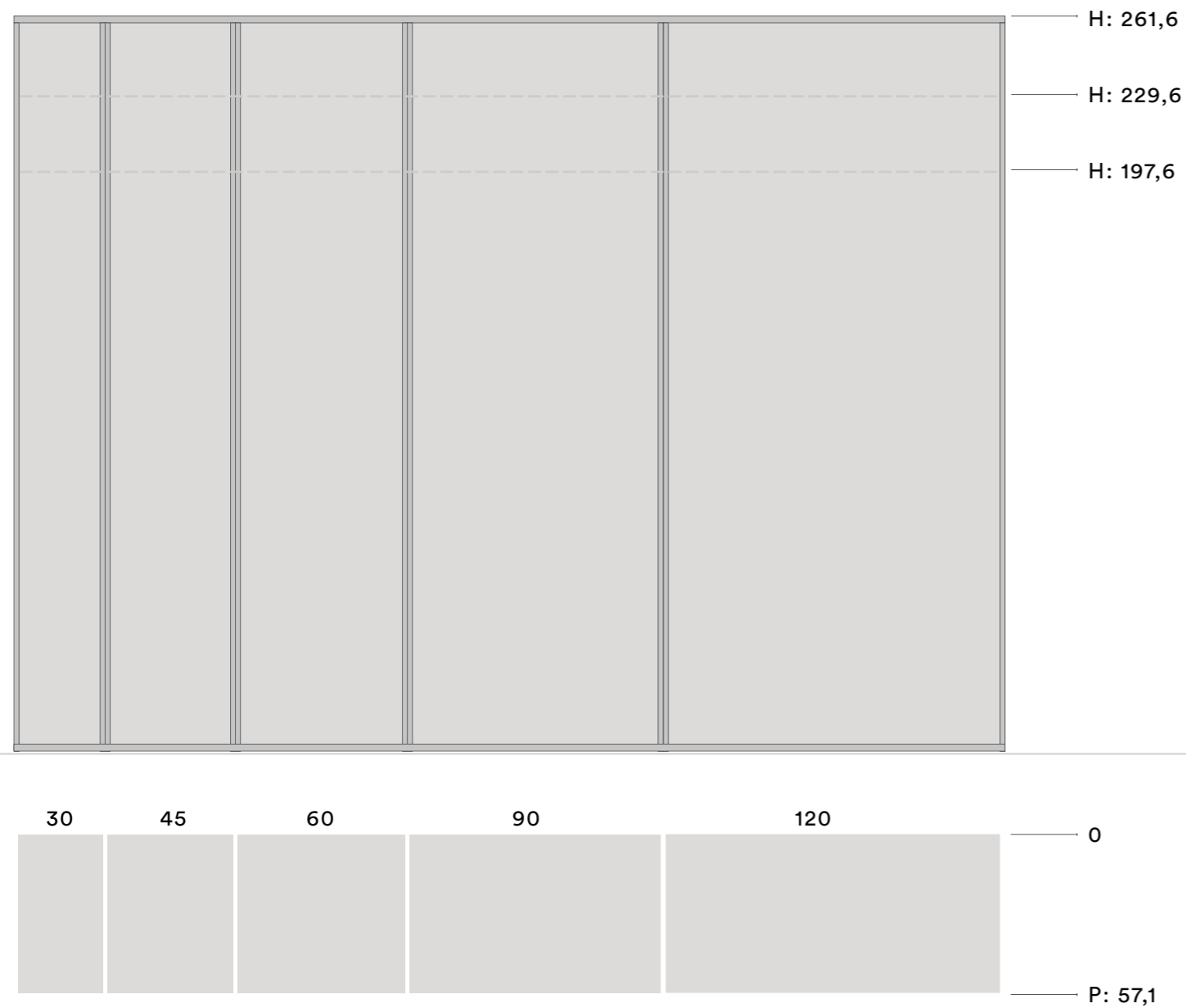
The wardrobe structure can be customised by adding the different carcasses to achieve the desired length.

ANTE IN ABBINAMENTO / DOOR COMBINATIONS

ONE, GOLF, CLUB, WOODY, WINDOW

FINITURE CASSA / CARCASE FINISHES

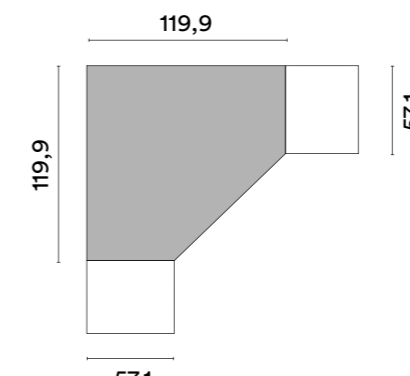
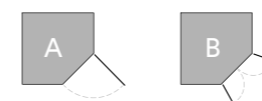
Bianco opaco, Frassino Dorian, Ciliegio bianco, Noce gold



CABINA SMALL

Disponibile in H: 197,6 - 229,6 - 261,6
A: apertura un'anta da 60
B: apertura due ante da 30

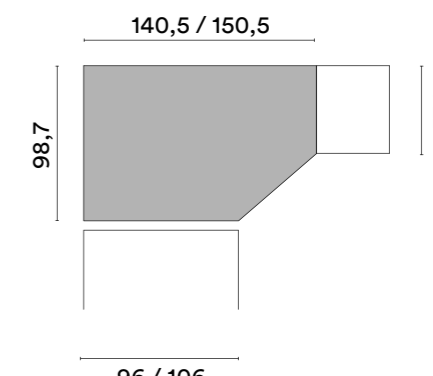
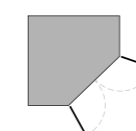
Available in H: 197,6 - 229,6 - 261,6
A: opening one 60 width door
B: opening two 30 width doors



CABINA BIG

Disponibile in H: 197,6 - 229,6 - 261,6
A: apertura due ante da 45

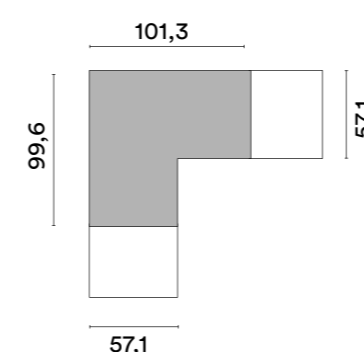
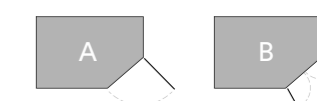
Available in H: 197,6 - 229,6 - 261,6
A: opening two 45 width doors



CABINA LARGE

Disponibile in H: 229,6 - 261,6
A: apertura un'anta da 60
B: apertura due ante da 30

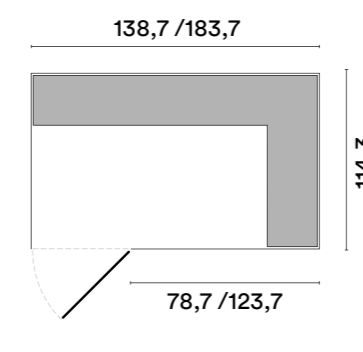
Available in H: 229,6 - 261,6
A: opening one 60 width door
B: opening two 30 width doors



ANGOLO INTERO

Disponibile in H: 197,6 - 229,6 - 261,6
apertura due ante da 45

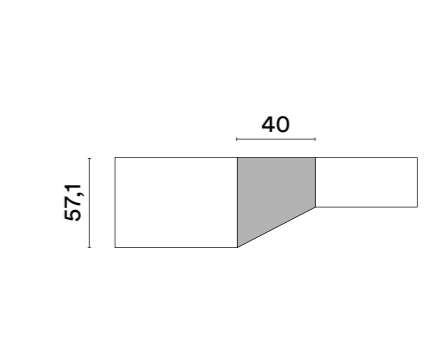
Available in H: 197,6 - 229,6 - 261,6
opening two 45 width doors



CABINA LINEARE

Disponibile in H: 229,6 - 261,6
Apertura con anta da 60

Available in H: 229,6 - 261,6
opening two 60 width doors



TERMINALI / END-UNITS

Disponibile in H: 197,6 - 229,6 - 261,6
Apertura un'anta da 45

Available in H: 197,6 - 229,6 - 261,6
opening two 45 width doors

ESEMPIO DI CONFIGURAZIONE INTERNA

EXAMPLE OF INTERIOR CONFIGURATION

Quattro sono le finiture di cassa in cui è disponibile l'armadio battente e a cui si abbinano le finiture delle cassettiere interne e dei ripiani che ne completano l'attrezzatura interna. Per il vano L120 è stata prevista un'attrezzatura interna dedicata, anche questa disponibile nei quattro colori cassa.

The hinged-door wardrobe is available in four carcass finishes which are combine with the finishes for the inner drawer units and shelves to complete the interior fittings. A special interior fitting has been designed for the 120L compartment, also available in four carcass colours.



NOCE GOLD



FRASSINO DORIAN



BIANCO OPACO



CILIEGIO BIANCO

CONTENITORI AD ANTE BATTENTI

CONTAINERS WITH HINGED DOORS

Il contenitore si affianca o sostituisce la struttura armadio nel momento in cui siano necessarie variazioni di profondità, non lasciando intravedere alcuna differenza estetica.


The container can be placed alongside or replace the wardrobe structure if you required variations in depth, for a seamless overall look.

ANTE IN ABBINAMENTO / DOOR COMBINATIONS

ONE, GOLF, CLUB, WOODY, WINDOW

FINITURE CASSA / CARCASE FINISHES

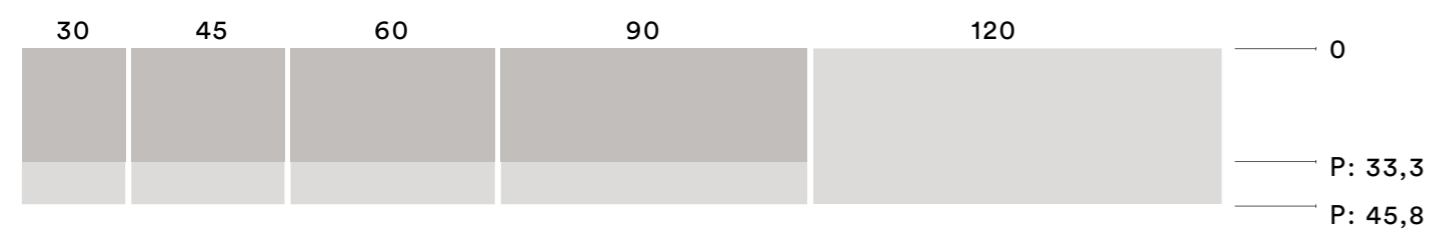
Bianco opaco, Frassino Dorian, Ciliegio bianco, Noce gold



TERMINALI / END-UNITS

Disponibile in H: 197,6 - 229,6 - 261,6
Apertura un'anta da 45

Available in H: 197,6 - 229,6 - 261,6
Opening one 45 width door



COMPONIBILI AD ANTE BATTENTI

MODULAR UNITS WITH HINGED DOORS

I componibili grazie alla possibilità di accostare e sovrapporre moduli di altezza e dimensioni diverse, sono perfetti per risolvere qualsiasi soluzione di contenimento, anche le più complesse.

Modular units are ideal for solving any storage problem, no matter how complex, because you can place units of different heights and sizes alongside or on top of one another.

ANTE IN ABBINAMENTO / DOOR COMBINATIONS


ONE, GOLF, CLUB, WOODY, WINDOW

FINITURE / FINISHES

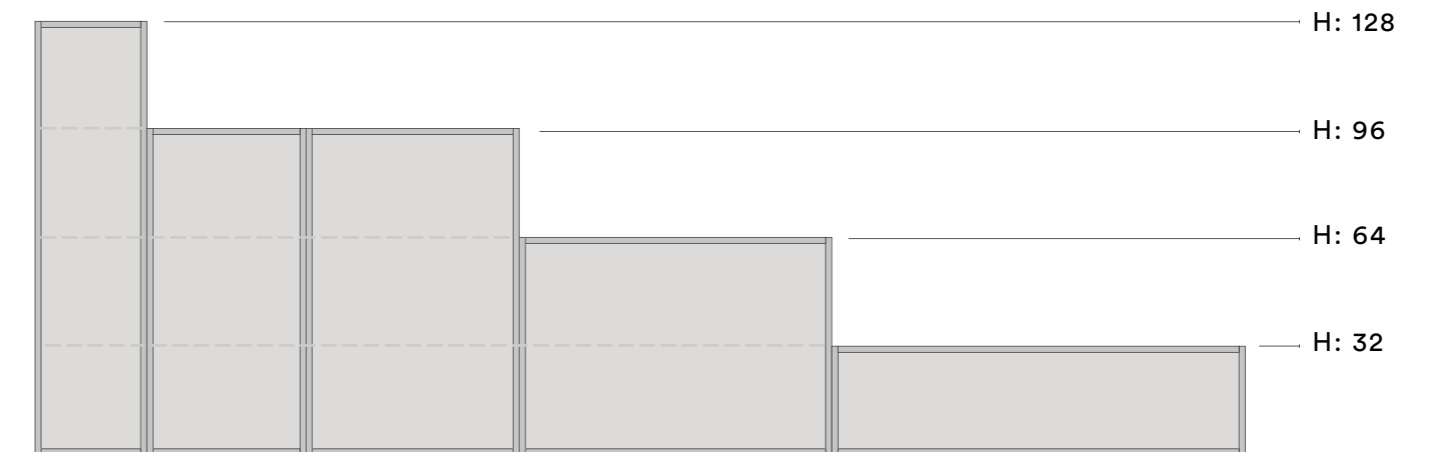
Bianco opaco, Frassino Dorian, Ciliegio bianco, Noce gold

I componibili sospesi trovano largo uso nella realizzazione di living e nell'arredo degli spazi di servizio.

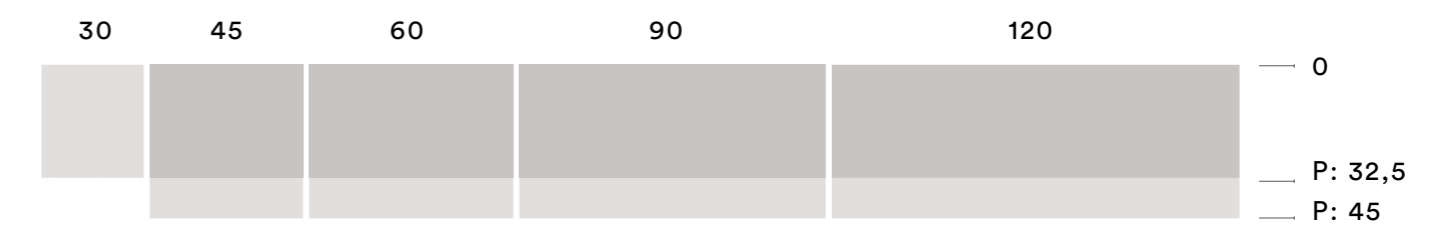
Wall-mounted modular units are widely used for furnishing living rooms and service areas.



PENSILI PROFONDITÀ 32,5 / DEPTH WALL UNIT 32,5



COMPONIBILI SOSPESI / WALL-MOUNTED MODULAR UNITS



ANTE SCORREVOLI

SLIDING DOORS

Tutte le ante scorrevoli sono caratterizzate da un maniglione che ne facilita l'apertura, disponibile in 15 finiture. Per dimensioni e finiture delle ante consultare il listino.

All the sliding doors have easy-open handles, available in fifteen finishes. Consult the price list for the door dimensions and finishes.

FINITURE MANIGLIONE / LONG HANDLE FINISHES

Frassino Dorian, Ciliegio bianco, Noce gold, Ciliegio nordico, Frassino bianco puro, Tiglio, Grigio titanio, Metal grey, Malta, Canapa, Corallo, Agave, Blu Opale, Bianco opaco e Alluminio.



1 - ANTA SECTOR SECTOR DOOR

Anta in due finiture disponibile nelle larghezze 90 e 135.

Door in two finishes available in 90 and 135 widths.

2 - ANTA DIAGONAL DIAGONAL DOOR

Anta in due finiture caratterizzata da un taglio in diagonale disponibile nella larghezza di 135.

Door in two finishes characterised by a diagonal cut, available in 135 width.

3 - ANTA TETRIS TETRIS DOOR

Anta liscia caratterizzata dall'aggiunta di un elemento laccato disponibile nella larghezza di 90.

Smooth-finish door characterised by the addition of a lacquered element available in 90 width.

4 - ANTA QUADROTTI QUADROTTI DOOR

Le facciate dell'anta sono personalizzabili in tutte le finiture, disponibile nella larghezza di 90.

The door fronts can be customised in all the finishes, available in 90 width.

5 - ANTA LINEAR ANTA LINEAR

Anta liscia disponibile nella larghezza di 90.

Smooth-finish door available in the 90-cm wide version.

ARMADIO AD ANTE SCORREVOLI

WARDROBES WITH SLIDING DOORS

Due sono le larghezze e le altezze in cui è disponibile la cassa dell'armadio scorrevole.


There are two widths and heights available for the wardrobe carcass with sliding doors.

ANTE IN ABBINAMENTO / DOOR COMBINATIONS

LINEAR, TETRIS, QUADROTTI, SECTOR, DIAGONAL

FINITURE CASSA / CARCASE FINISHES

Bianco opaco, Frassino Dorian, Ciliegio bianco, Noce gold



ESEMPIO DI CONFIGURAZIONE INTERNA

EXAMPLE OF INTERIOR CONFIGURATION

Quattro sono le finiture di cassa, in cui è disponibile l'armadio scorrevole e a cui si abbinano le finiture delle cassettiere interne e dei ripiani che ne completano l'attrezzatura interna. Per il vano L135 è stata prevista un'attrezzatura interna dedicata anche questa disponibile nei quattro colori cassa.

The sliding-door wardrobe is available in four carcass finishes which are combined with the finishes for the inner drawer units and shelves to complete the interior fittings. A special interior fitting has been designed for the 135L compartment, also available in four carcass colours.



NOCE GOLD



BIANCO OPACO



FRASSINO DORIAN



CILIEGIO BIANCO


GUARDAROBA FLEXO

FLEXO WARDROBE


Un guardaroba attrezzabile e personalizzabile, per sfruttare tutto lo spazio di contenimento fino a 3m in altezza e con tutta la modularità in larghezza dei componibili GOLF. Cassettiere, ripiani ed appenderia possono essere posizionati all'altezza che più si preferisce.

A wardrobe that can be fitted with internal accessories and customised to exploit all the storage space up to a height of 3m, with all the modularity of GOLF elements along its entire width. Drawers, shelves and rails can be positioned at the height most preferred.



CON SCHIENA WITH BACK PANEL



SENZA SCHIENA NO BACK PANEL



H: 103-302

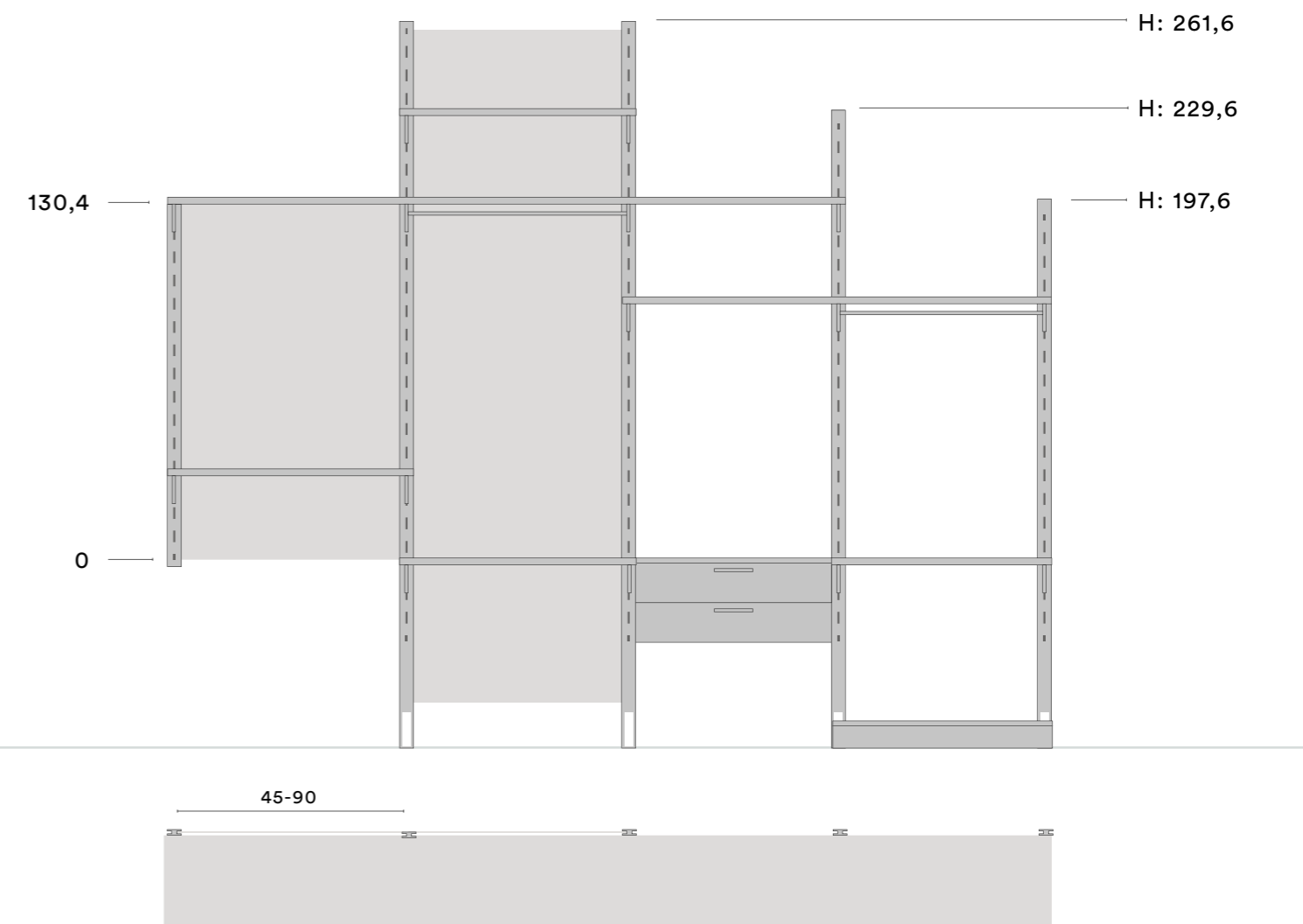


SISTEMA PIXEL

PIXEL SYSTEM

Montanti a terra in 3 altezze: 197,6 - 229,6 - 261,6
Montanti sospesi H 130,4

3 heights of uprights resting on ground: 197,6 - 229,6 - 261,6
Hanging uprights H 130,4



ACCESSORI

ACCESSORIES



CESTO PORTA BIANCHERIA
LAUNDRY ORGANISER



PORTA-PANTALONI
TROUSER-RACK



CESTELLO ESTRAIBILE
PULL-OUT BASKET



CASSETTIERA INTERNA
INNER DRAWER UNIT



PORTA-SCARPE
SHOE RACK



SALISCENDI
PULL-DOWN HANGING RAIL




BERNARDO - SERVOMUTO
BERNARDO GARMENT RACK

servomuto applicabile ai settimanini
garment rack for tall drawer unit



BERNARDO - SERVOMUTO
BERNARDO GARMENT RACK

servomuto applicabile agli armadi/INFINITY/FLEXO
garment rack for wardrobes/INFINITY/FLEXO




INFINITY

Un sistema libreria che consente di arredare senza difficoltà ogni ambiente della casa. INFINITY è disponibile in tutte le finiture della gamma adattandosi perfettamente ad ogni stile e contesto.

A bookcase system which allows you to easily furnish any room in the home. INFINITY is available in all the finishes featured in the range and adapts seamlessly to any style and setting.



CREATIVITÀ E COLORE
CREATIVITY AND COLOURS



6 ALTEZZE PER
INFINITY SOSPESA

6 HEIGHTS FOR THE
WALL-MOUNTED
INFINITY BOOKCASE

8 ALTEZZE PER
INFINITY A TERRA
+ SU MISURA


8 HEIGHTS FOR THE
FLOOR-STANDING
INFINITY BOOKCASE +
CUSTOM HEIGHTS

22 FINITURE
PER LE FACCIATE

22 FINISHES FOR
THE FRONT PANELS

20 FINITURE
PER LA STRUTTURA

20 FINISHES
FOR THE STRUCTURE




SISTEMA INFINITY INTERPARETE

INFINITY PARTITION SYSTEM



ESEMPIO MONTAGGIO INTERPARETE / EXAMPLE OF PARTITION ASSEMBLY

STEP 1 modulo base con fianco e ripiani
basic module with side and shelves



STEP 2 modulo base con fianco e ripiani in aggiunta
basic module with additional side and shelves



STEP 3 si chiude la libreria con il fianco finale
you can close the bookshelf with final side



STEP 4 si inseriscono gli elementi divisori
the partition elements becomes part of



Aggregare moduli semplici per comporre soluzioni articolate. Con il sistema INFINITY puoi comporre il tuo mobile partendo indifferentemente da sinistra o da destra. A listino sono presenti configurazioni pre-impostate per agevolare la progettazione. Abbiamo realizzato alcuni esempi per visualizzare la costruzione del mobile.


Combine simple units in order to create articulated solutions. With INFINITY system you can arrange your furniture starting from left or right without any distinction. On the price list there are structures with set-up layouts so that the design is facilitated. We have proposed some examples to let you know more about the furniture construction.

SISTEMA INFINITY SOSPESA

INFINITY WALL-MOUNTED SYSTEM



MAGIC

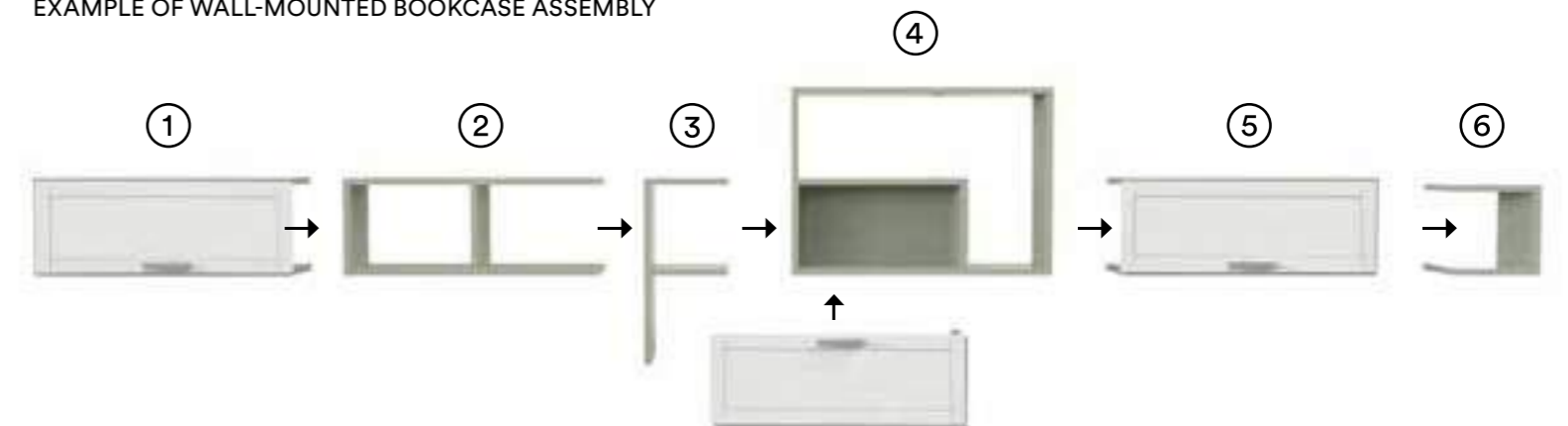


MODULI SOSPESI MAGIC / MAGIC WALL-MOUNTED MODULES

I moduli sospesi MAGIC sono 8 elementi a configurazione fissa che possono essere usati da soli o in abbinamento agli altri elementi della libreria INFINITY, per ampliare le possibilità compositive del sistema.

The MAGIC wall-mounted modules are eight fixed elements which can be used alone or in combination with other elements of the INFINITY bookcase to provide a wider choice of compositions.

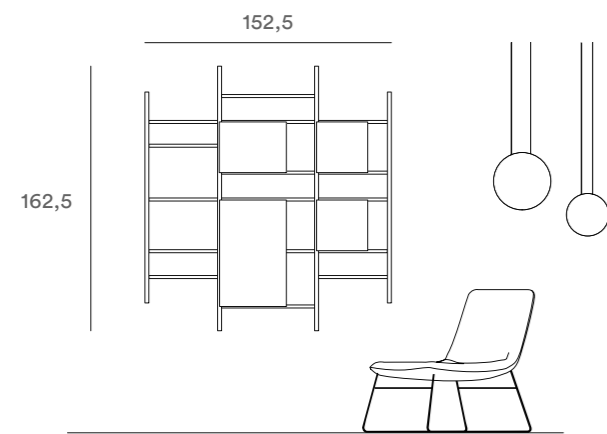
ESEMPIO MONTAGGIO LIBRERIA SOSPESA / EXAMPLE OF WALL-MOUNTED BOOKCASE ASSEMBLY





INFINITY 1
INGRESSO / ENTRANCE

GRIGIO TITANIO



Un total color Grigio titanio per un elemento pratico ed elegante per l'ingresso.


Solid Grigio titanio for a practical and elegant solution for the entrance.

- SOSPESA
- A TERRA
- INTERPARETE
- EASY
- MAGIC
- MAXY

INFINITY 2
INGRESSO / ENTRANCE

AGAVE

FRASSINO DORIAN



Un tocco di colore e due semplici, ma non banali, volumetrie per l'ingresso.

A touch of colour and two simple, yet far from trivial storage spaces for a welcoming entrance.

- SOSPESA
- A TERRA
- INTERPARETE
- EASY
- MAGIC
- MAXY

INGRESSO

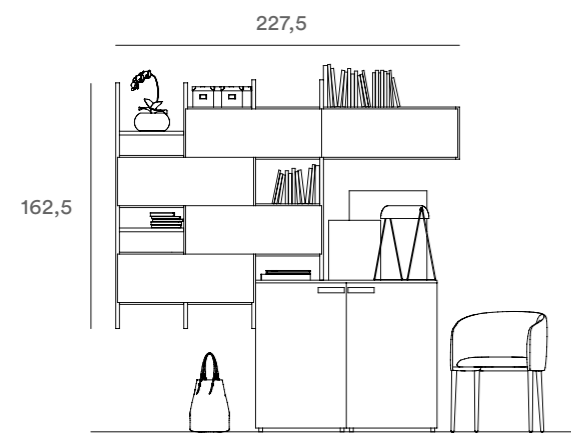
I - INFINITY

INFINITY 3

INGRESSO / ENTRANCE

CILIEGIO NORDICO

FRASSINO DORIAN



La libreria INFINITY EASY è integrata con i componibili della collezione Golf.

The INFINITY EASY bookshelf is integrated with the modular elements of the Golf collection.

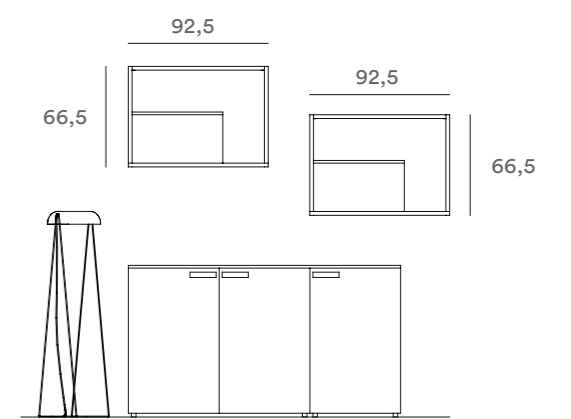
■ SOSPESA ■ A TERRA ■ INTERPARETE ■ EASY ■ MAGIC ■ MAXY

INFINITY 4

INGRESSO / ENTRANCE

BLU OPALE

CANAPA



INFINITY ed i componibili si prestano per arredare spazi piccoli come l'ingresso.

INFINITY and modular elements are perfect for furnishing small spaces, like the entrance.

■ SOSPESA ■ A TERRA ■ INTERPARETE ■ EASY ■ MAGIC ■ MAXY

INGRESSO

I - INFINITY

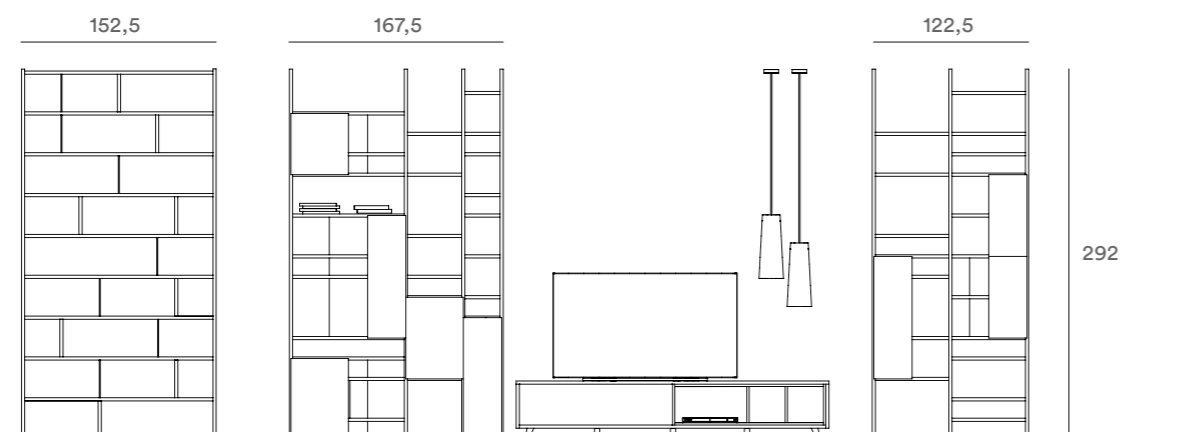


INFINITY 5
ZONA GIORNO / LIVING AREA



GRIGIO TITANO

CILEGIO BIANCO



Soluzioni interparete con ante a rientro per ogni tipo di ambiente.

Partition solutions with shorter doors for any type of setting.

- SOSPESA
- A TERRA
- INTERPARETE
- EASY
- MAGIC
- MAXY

ZONA GIORNO

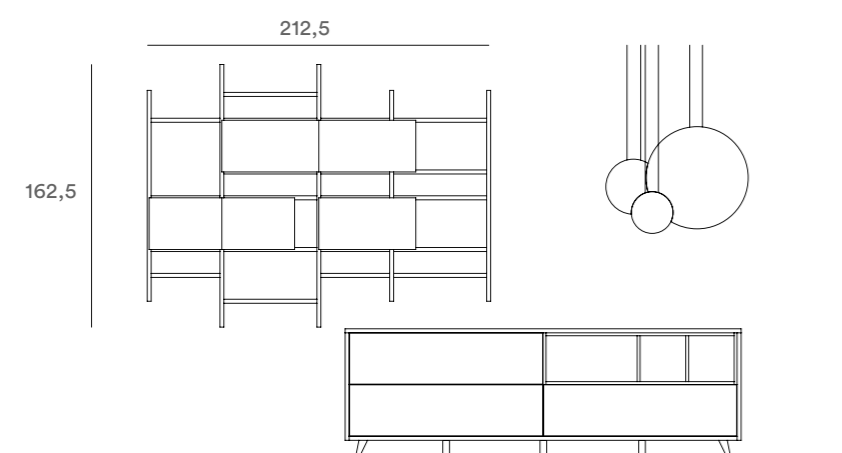
I - INFINITY

INFINITY 6
ZONA GIORNO / LIVING AREA



BLU EGEO

CILEGIO BIANCO



In abbinamento alla madia sostituisce la classica vetrina, una soluzione perfetta per la zona giorno.

When combined with the dresser, it replaces the classic display case, a perfect solution for the day area.

- SOSPESA
- A TERRA
- INTERPARETE
- EASY
- MAGIC
- MAXY

ZONA GIORNO

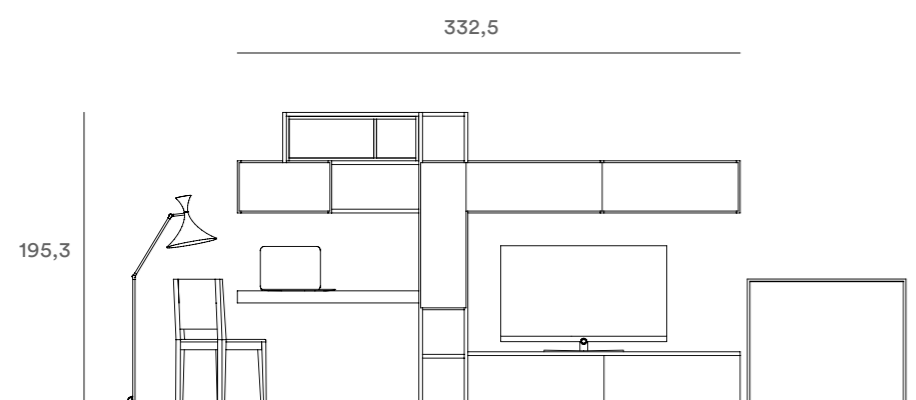
I - INFINITY

INFINITY 7
ZONA GIORNO / LIVING AREA



BIANCO OPACO

GRIGIO TITANIO



Gli elementi modulari di INFINITY si adattano all'ambiente fornendo un'ottima soluzione living e home-office.

Modular INFINITY elements perfectly adapt to the environment, offering an excellent living and home-office solution.

- SOSPESA
- A TERRA
- INTERPARETE
- EASY
- MAGIC
- MAXY

ZONA GIORNO

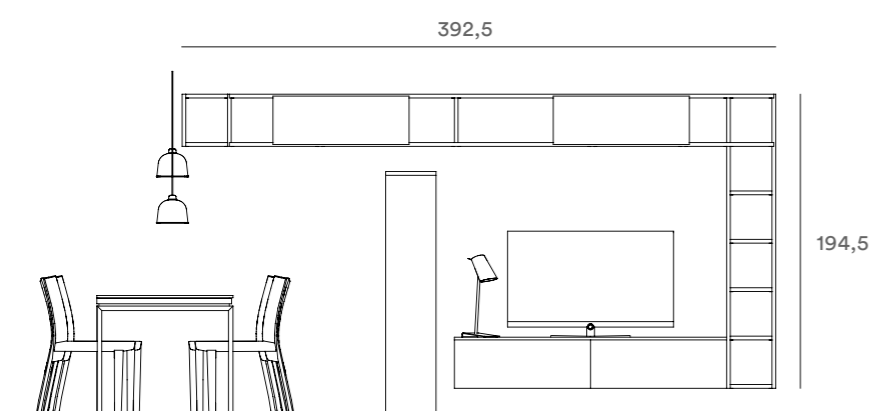
I - INFINITY

INFINITY 8
ZONA GIORNO / LIVING AREA



GIALLO ZAFFERANO

FRASSINO DORIAN



Soluzioni divisorie a centro stanza per separare ogni ambiente, si integrano con le librerie sospese ed i componibili.

The dividing solutions at the centre of the room, used to separate the different environments, perfectly blend in with the suspended bookshelves and modular elements.

- SOSPESA
- A TERRA
- INTERPARETE
- EASY
- MAGIC
- MAXY

ZONA GIORNO

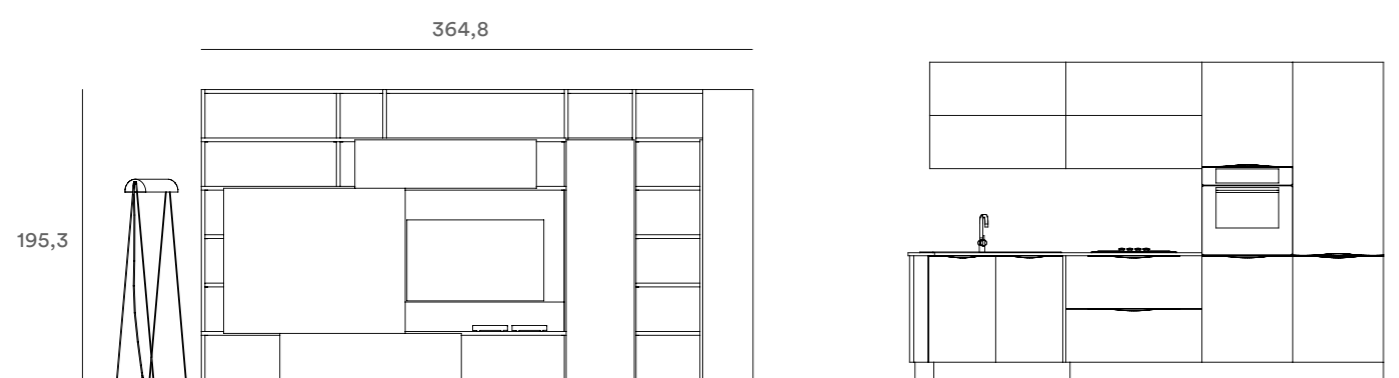
I - INFINITY

INFINITY 9
ZONA GIORNO / LIVING AREA



GRIGIO TITANO

FRASSINO DORIAN



Grande contenimento e separazione tra il living e la zona cucina.

Maximum storage and separation between the living and kitchen area.

- SOSPESA
- A TERRA
- INTERPARETE
- EASY
- MAGIC
- MAXY

ZONA GIORNO

I - INFINITY

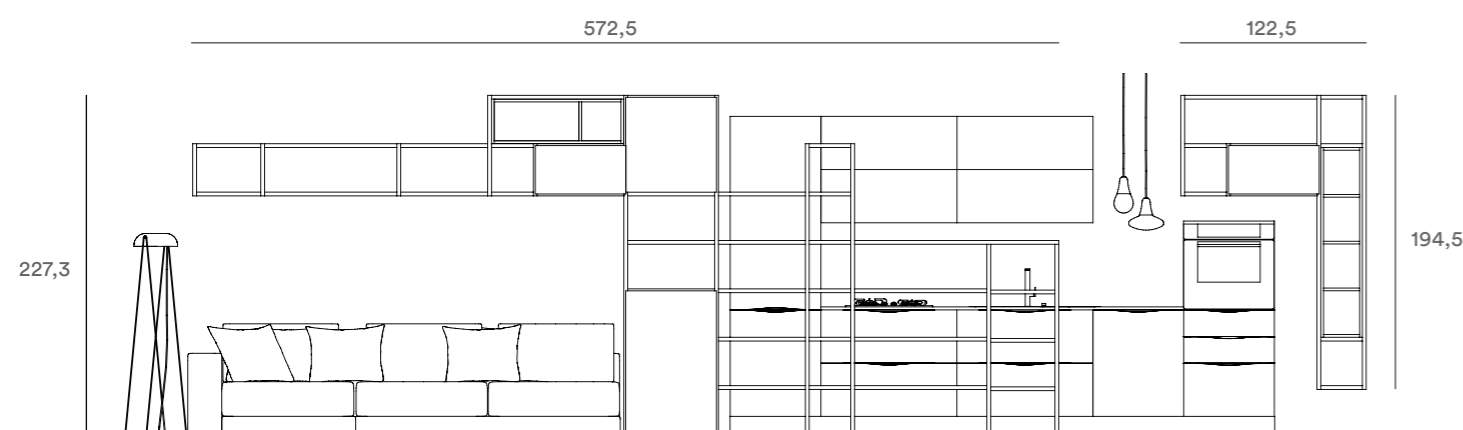
INFINITY 10
ZONA GIORNO / LIVING AREA



BIANCO OPACO

BLU EGEO

FRASSINO DORIAN



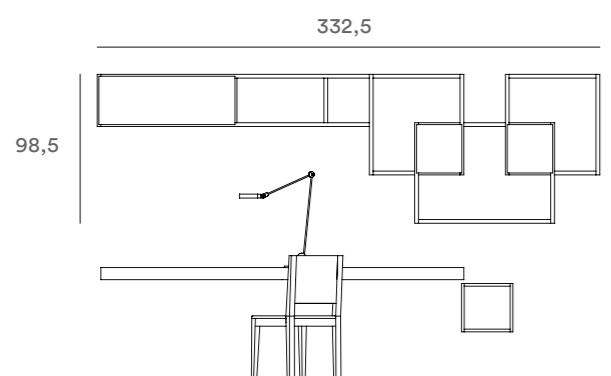
Assimetrie e tocchi di colore per integrare al meglio la cucina allo spazio living.

Asymmetry and touches of colour to smoothly integrate the kitchen into the living area.

- SOSPESA
- A TERRA
- INTERPARETE
- EASY
- MAGIC
- MAXY

ZONA GIORNO

I - INFINITY



FRASSINO DORIAN

AGAVE

Pratiche e funzionali soluzioni home-office per avere ogni cosa a portata di mano.

Practical and functional home-office solutions, so that everything is close to hand.

■ SOSPESA ■ A TERRA ■ INTERPARETE ■ EASY ■ MAGIC ■ MAXY

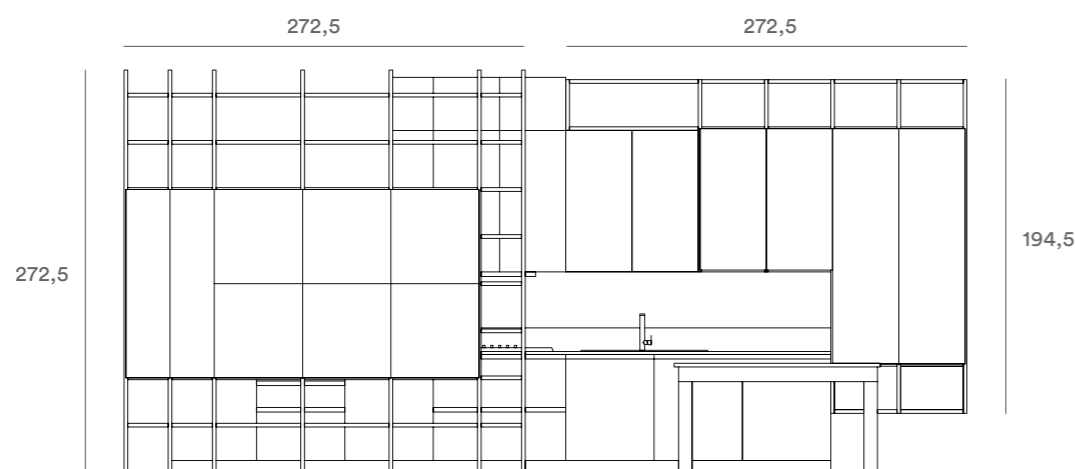
ZONA GIORNO

I - INFINITY





AGAVE
NOCE GOLD



Libreria interparete in Noce gold e Agave con ante WINDOW per schermare la zona di lavoro della cucina.

Partition bookcase in Noce gold and Agave with WINDOW doors to screen the kitchen work area.

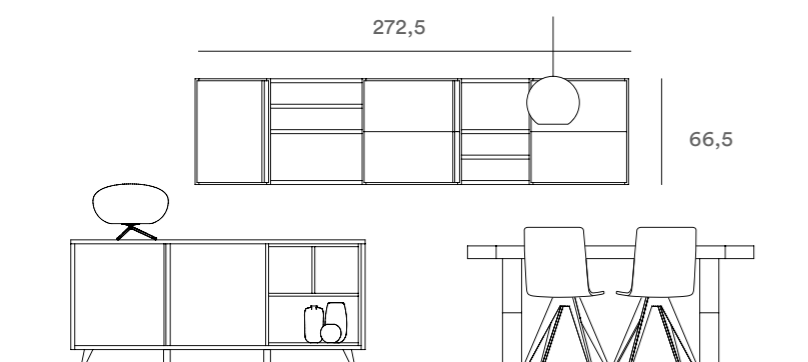
- SOSPESA
- A TERRA
- INTERPARETE
- EASY
- MAGIC
- MAXY

INFINITY 13
CUCINA / KITCHEN



FRASSINO BIANCO PURO

CILIEGIO BIANCO



In abbinamento alla madia INFINITY si trasforma in un pratico elemento contenitore che alterna vani a giorno ad ante.

When combined with the INFINITY dresser, it becomes a practical storage area, with alternating open-plan and closed compartments.

- SOSPESA
- A TERRA
- INTERPARETE
- EASY
- MAGIC
- MAXY

CUCINA

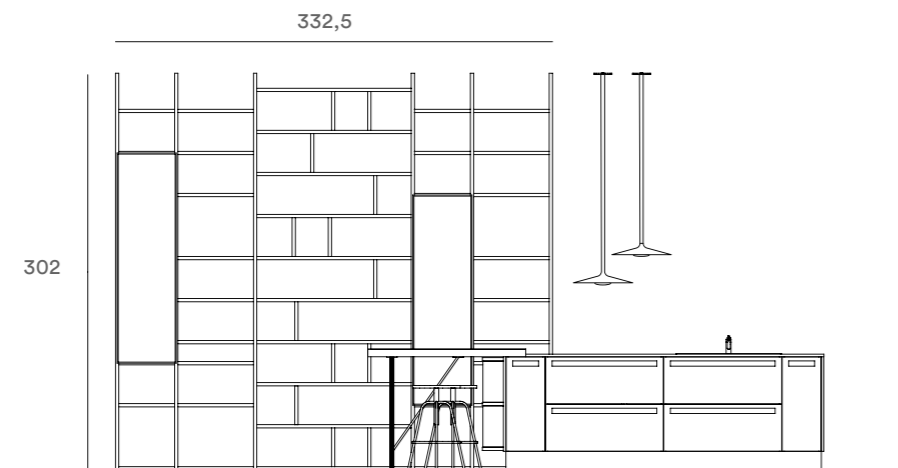
I - INFINITY

INFINITY 14
CUCINA / KITCHEN



GRIGIO TITANIO

CILEGIO NORDICO



Una libreria interparete in due tonalità divide lo spazio ottimizzandolo e decorandolo.
The two-tone bookcase acts as a partition, optimising and enhancing the space.

- SOSPESA
- A TERRA
- INTERPARETE
- EASY
- MAGIC
- MAXY

CUCINA

I - INFINITY

INFINITY 15
CUCINA / KITCHEN



GRIGIO LONDRA

FRASSINO DORIAN

CORALLO



Grazie ad INFINITY Maxi, la zona pranzo è separata dalla cucina.

Thanks to INFINITY Maxi, the dining area is separated from the kitchen.

- SOSPESA
- A TERRA
- INTERPARETE
- EASY
- MAGIC
- MAXY

CUCINA

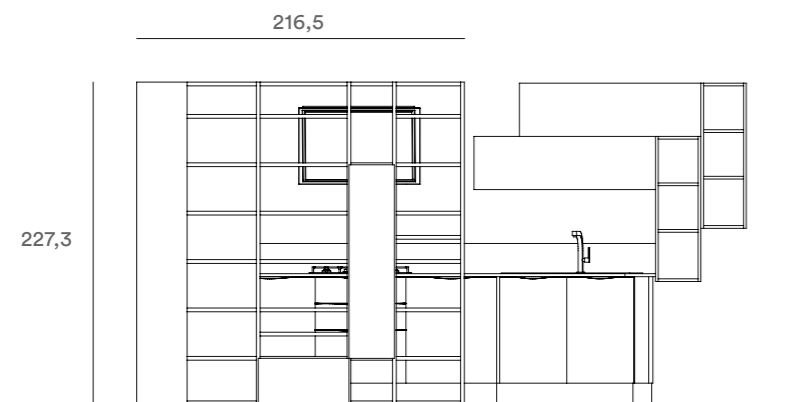
I - INFINITY

INFINITY 16
CUCINA / KITCHEN



BIANCO OPACO

AGAVE



INFINITY è un perfetto filtro di separazione tra la zona cucina e la zona giorno.

INFINITY works as a perfect filter between the kitchen and living area.

- SOSPESA
- A TERRA
- INTERPARETE
- EASY
- MAGIC
- MAXY

CUCINA

I - INFINITY



ZONA NOTTE / NIGHT AREA

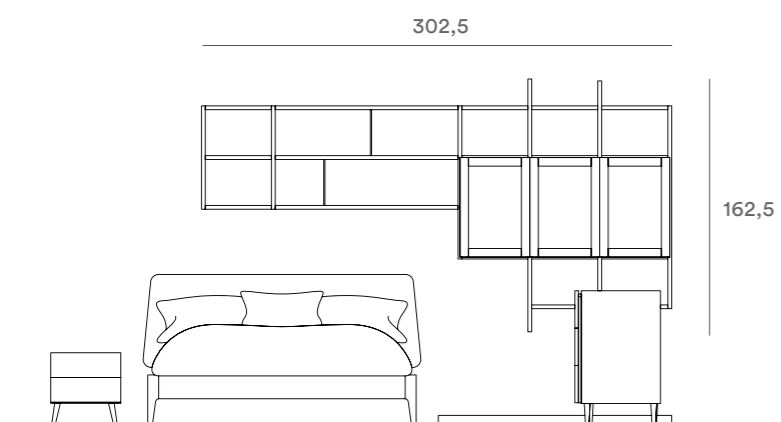
INFINITY 17
ZONA NOTTE / NIGHT AREA



BLUOPALE

MALTA

CANAPA



Ad incorniciare il letto INFINITY sospesa, impreziosita dalle ante WOODY e dai divisori in plexiglass.
The INFINITY wall-mounted bookcase, enhanced by WOODY doors and plexiglass partitions, creates a frame over the bed.

- SOSPESA
- A TERRA
- INTERPARETE
- EASY
- MAGIC
- MAXY

ZONA NOTTE

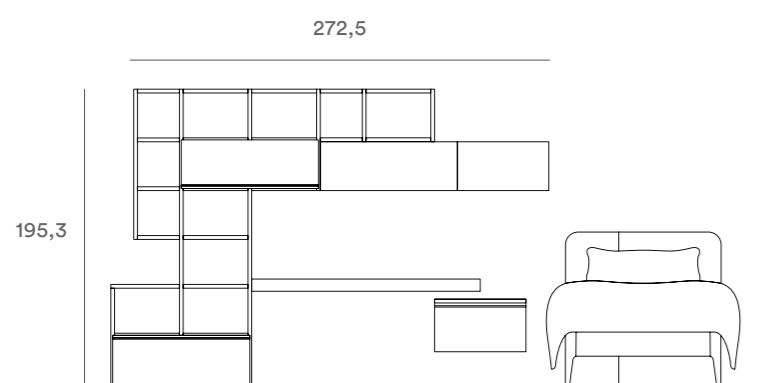
I - INFINITY

INFINITY 18
ZONA NOTTE / NIGHT AREA



CORALLO

CILIEGIO NORDICO



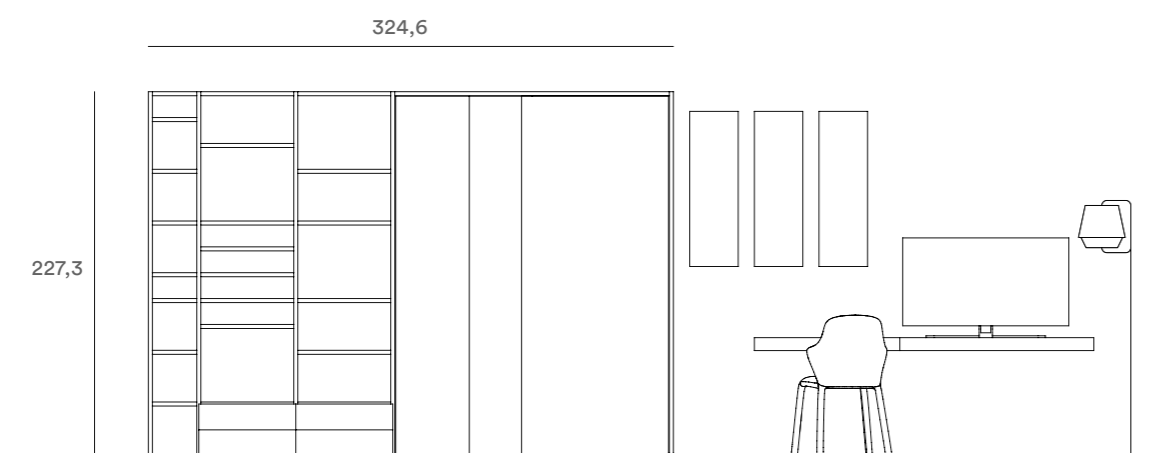
Zona studio con INFINITY in Corallo e ante CLUB in Ciliegio nordico.
Study area with INFINITY in Corallo and CLUB doors in Ciliegio nordico.

- SOSPESA
- A TERRA
- INTERPARETE
- EASY
- MAGIC
- MAXY

ZONA NOTTE

I - INFINITY

INFINITY 19
ZONA NOTTE / NIGHT AREA



Una zona studio arredata con il programma INFINITY che all'occorrenza si trasforma in camera da letto

A study area furnished with the INFINITY program which becomes a bedroom when required.

- SOSPESA
- A TERRA
- INTERPARETE
- EASY
- MAGIC
- MAXY

BLU EGEO

FRASSINO DORIAN

ZONA NOTTE

I - INFINITY

INFINITY 20

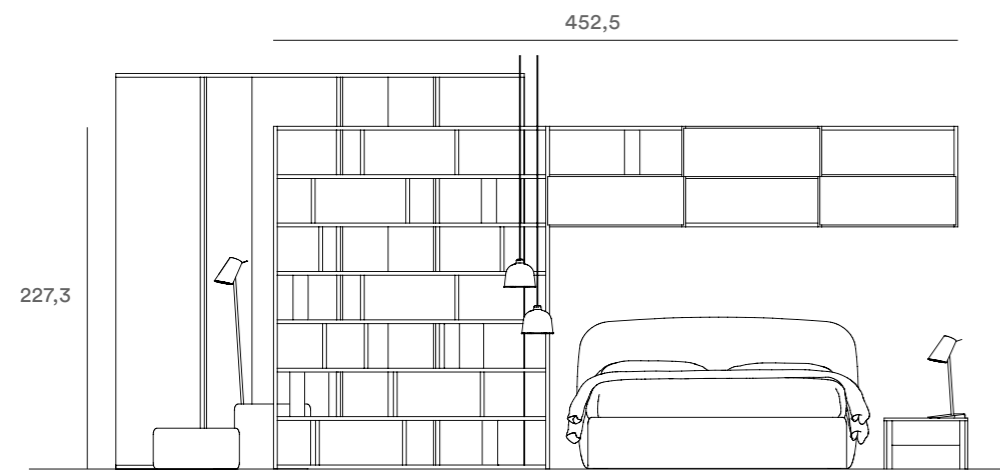
ZONA NOTTE / NIGHT AREA



GRIGIO LONDRA

BIANCO OPACO

FRASSINO DORIAN



Pratiche soluzioni interparete per separare o creare spazi spogliatoio o filtro alla zona notte.

Practical dividing solutions to separate or create dressing-room spaces or a bedroom filter.

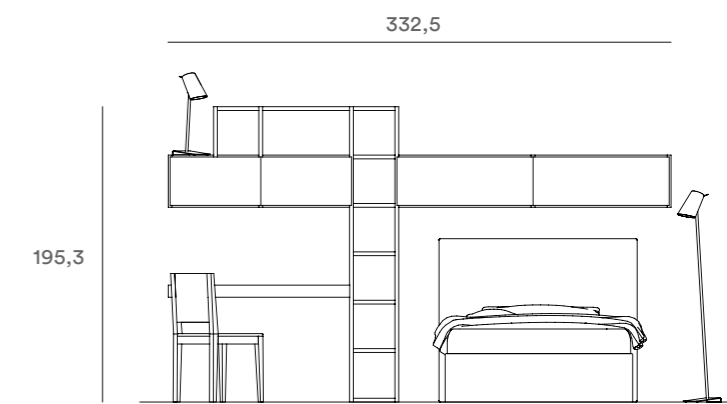
■ SOSPESA ■ A TERRA ■ INTERPARETE ■ EASY ■ MAGIC ■ MAXY

INFINITY 21

ZONA NOTTE / NIGHT AREA



CILIEGIO BIANCO



La zona studio e riposo è organizzata al meglio, senza lasciare niente al caso.

The study and rest area is carefully organised, without leaving anything to chance.

■ SOSPESA ■ A TERRA ■ INTERPARETE ■ EASY ■ MAGIC ■ MAXY

ZONA NOTTE

I - INFINITY

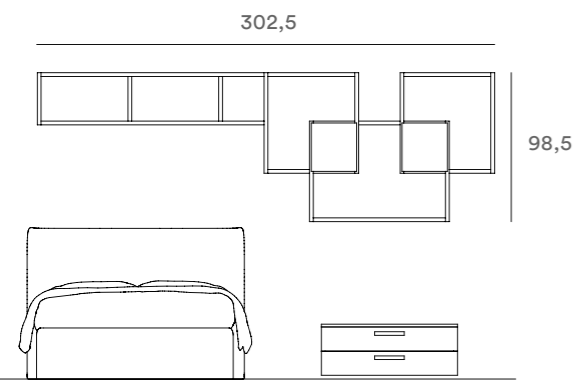
INFINITY 22

ZONA NOTTE / NIGHT AREA



GRIGIO TITANIO

FRASSINO DORIAN



Una soluzione sospesa sopra al letto per arredare una parete ed avere tutto a portata di mano.

An above-bed suspended solution to furnish the wall, while keeping everything close at hand.

■ SOSPESA ■ A TERRA ■ INTERPARETE ■ EASY ■ MAGIC ■ MAXY

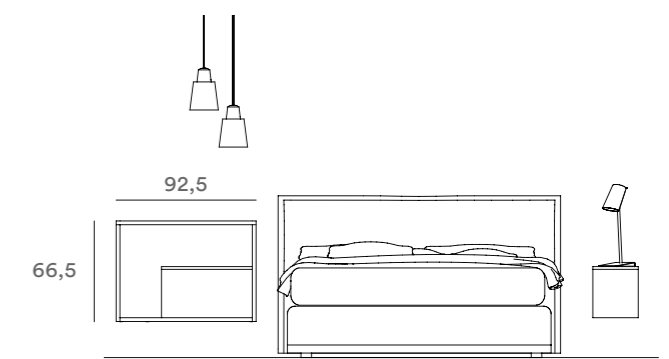
INFINITY 23

ZONA NOTTE / NIGHT AREA



BIANCO OPACO

CANAPA



Pratici contenitori a parete per una soluzione diversa dal solito comodino.

Practical wall-mounted storage units for an alternative option to the classic bedside table.

■ SOSPESA ■ A TERRA ■ INTERPARETE ■ EASY ■ MAGIC ■ MAXY

ZONA NOTTE

I - INFINITY

151

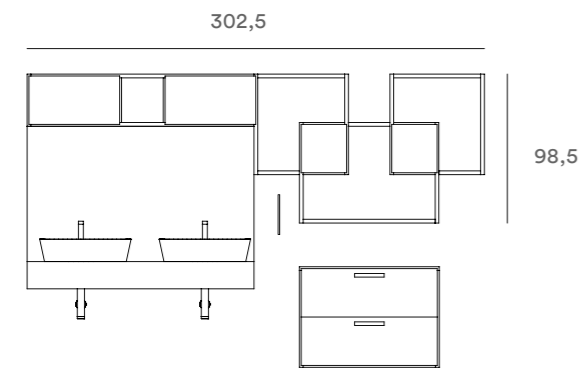


BAGNO - LAVANDERIA
BATHROOM - LAUNDRY AREA

INFINITY 24
BAGNO / BATHROOM

GRIGIO TITANIO

FRASSINO DORIAN



Proposta bagno pratica e funzionale, anche la base sospesa con ribalte è realizzata con INFINITY.

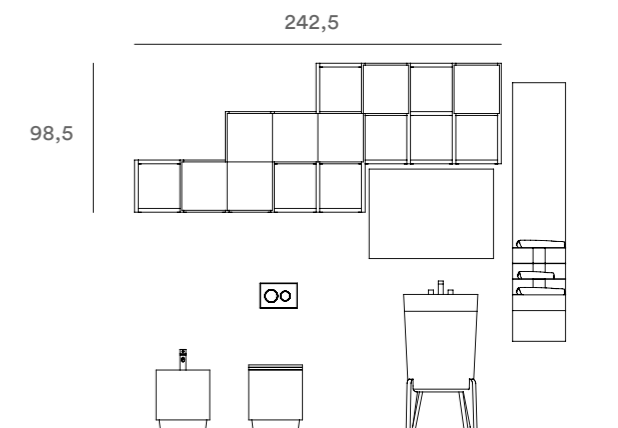
A practical and functional bathroom solution, with a bottom-hinged suspended base unit created with INFINITY.

- SOSPESA
- A TERRA
- INTERPARETE
- EASY
- MAGIC
- MAXY

INFINITY 25
BAGNO / BATHROOM

BLU OPALE

CANAPA



La versatilità di INFINITY consente di creare volumi sempre diversi.

INFINITY's versatility makes it possible to compose continuously unique storage spaces.

- SOSPESA
- A TERRA
- INTERPARETE
- EASY
- MAGIC
- MAXY

BAGNO / LAVANDERIA

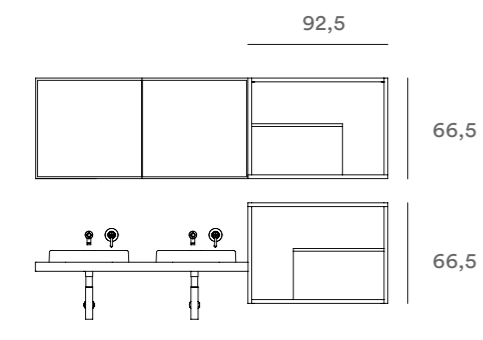
I - INFINITY

INFINITY 26
BAGNO / BATHROOM



BIANCO OPACO

BLU EGEO



Il bagno arredato con un tocco di colore e con dei pratici contenitori.
A bathroom furnished with a touch of colour and practical storage units.

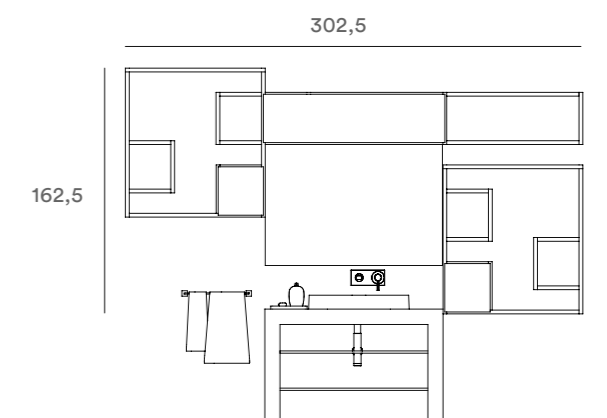
- SOSPESA
- A TERRA
- INTERPARETE
- EASY
- MAGIC
- MAXY

INFINITY 27
BAGNO / BATHROOM



BIANCO OPACO

FRASSINO DORIAN



Giochi di volumi e tonalità delicate e luminose per arredare il bagno.
Plays on volume and delicate, light tones to furnish the bathroom.

- SOSPESA
- A TERRA
- INTERPARETE
- EASY
- MAGIC
- MAXY

BAGNO / LAVANDERIA

I - INFINITY

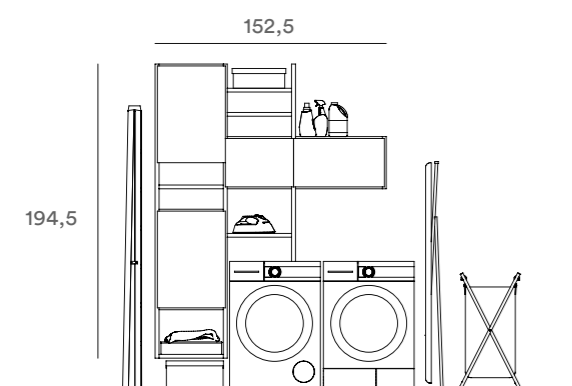
INFINITY 28

LAVANDERIA / LAUNDRY



AGAVE

FRASSINO DORIAN



Anche il più piccolo spazio può essere sfruttato per organizzare al meglio i nostri oggetti di uso quotidiano.

Even the smallest space can be used to neatly organise the objects we use every day.

■ SOSPESA ■ A TERRA ■ INTERPARETE ■ EASY ■ MAGIC ■ MAXY

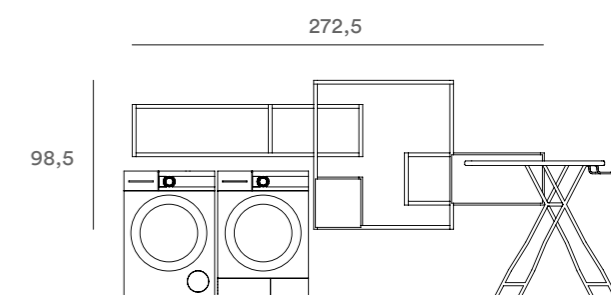
INFINITY 29

LAVANDERIA / LAUNDRY



METAL GREY

GRIGIO TITANIO



La stieria e lavanderia con un tocco di eleganza, grazie alle tonalità Grigio titanio e Metal grey.

The ironing room and laundry, with a touch of elegance thanks to the Grigio titanio and Metal grey colour.

■ SOSPESA ■ A TERRA ■ INTERPARETE ■ EASY ■ MAGIC ■ MAXY

BAGNO / LAVANDERIA

I - INFINITY

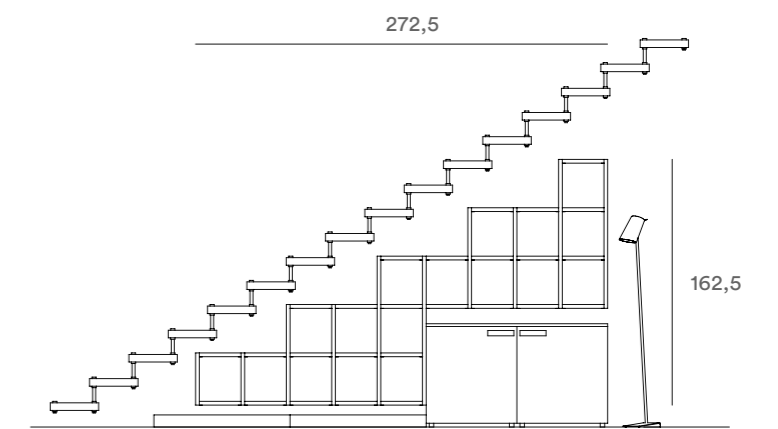
INFINITY 30
SOTTOSCALA / UNDERSTAIRS



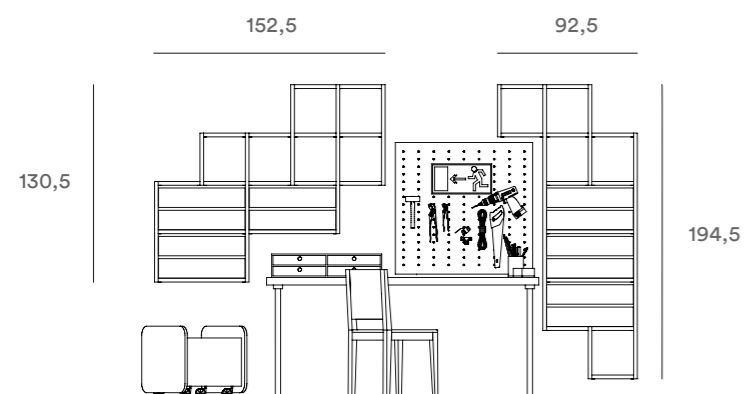
FRASSINO DORIAN

Lo spazio sottoscala è risolto al meglio
senza interventi su misura.

The perfect under-stair solution without the
need for custom-made furniture.



- SOSPESA
- A TERRA
- INTERPARETE
- EASY
- MAGIC
- MAXY



Ogni cosa al suo posto, anche lo spazio per il bricolage o degli hobby è risolto in maniera pratica e funzionale.

Everything in its place, including a practical and functional solution for a DIY or hobby space.

- SOSPESA
- A TERRA
- INTERPARETE
- EASY
- MAGIC
- MAXY

La Colombini S.p.A. si riserva il diritto di apportare, senza alcun preavviso,
le modifiche che riterrà più opportune al fine di migliorare il prodotto.

La Colombini S.p.A. reserves the right to make any changes,
without advance notice, that feels needed in order to improve the product.

Immagine e ricerca
COLOMBINI S.P.A.

Design & Art Direction
STUDIO FERRIANI - FIRENZE

Progetto Grafico
STUDIO FERRIANI - FIRENZE

Digital Photography
STUDIO FERRIANI - FIRENZE

Fotolito
BIEFFE - VERONA

GOLF

COLOMBINI S.p.A.

Azienda certificata UNI EN ISO 9001:2008
Azienda certificata UNI EN ISO 14001:2004
Strada Ca' Valentino, 124
47891 Falciano - Repubblica di San Marino

Telefono da Italia 0549 975 611
Fax da Italia 0549 941 238 - 0549 975 975
Phone from abroad +378 975 948
Fax from abroad +378 975 955

www.colombinigroup.com
www.colombinicasa.com
<http://b2b.colombinigroup.com>